


Plérin  
Le  
08  
janvier  
2018

### ACTIVITE MPB

Prix de base 56 TMP, départ élevage - Moyenne cumulée 2018 : **1,137 €**



		FOURCHETTE	MOYENNE 56 TMP	Variation	MOYENNE 56 TMP + T Charte qualité régionale
<b>mardi 2 janvier 2018</b>					
Porcs					
- PRESENTES	7 306				
- VENDUS	7 176	1,132 € à 1,143 €	1,140 €	- 0,002 €	1,160 €
<b>jeudi 4 janvier 2018</b>					
Porcs					
- PRESENTES	29 254				
- VENDUS	29 014	1,081 € à 1,142 €	1,136 €	- 0,004 €	1,156 €

La moyenne 56 TMP + T inclus, correspond au paiement des porcs respectant le cahier des charges régional qualité : Plus-Value 2 cents/Kg carcasse

Moyenne cumulée cochons 2018 : **0,775 €**

		FOURCHETTE	MOYENNE	VARIATION
<b>jeudi 4 janvier 2018</b>				
Cochons VENDUES	246			
lots transportés		0,772 € à 0,778 €	0,775 €	- 0,001 €
lots départ élevage		0,776 € à 0,793 €	0,784 €	0,002 €



### ACTIVITE UNIPORC OUEST - PORCS

Abattages	Variation Sem - 1	Poids	Variation Sem - 1
332 207	1 063	96,48 Kg	375 gr
Semaine équivalente 2017 :		389 968	95,34 Kg

Abattage année mobile	Variation année - 1
à la sem 01 2017/2018	2016/2017
18 514 449	-2,07%

MARCHES ETRANGERS - SEMAINE 01			
PAYS		PRIX	Variation
<b>ALLEMAGNE AMI</b>			
AMI	RENDU ABATTOIR	1,37 €	0,00 €
<b>PAYS-BAS 56 %</b>			
BEURSPRIJS	Semaine n° 1	vif	1,02 €
		carcasse	1,29 €
<i>VION Nouveau prix de base 01/01/17</i>			
<b>VION FOOD GROUP</b>			
<b>TTC rendu abattoir</b>			
Semaine n°	1	1,37 €	0,00 €
<b>DANEMARK 61 %</b>			
	<i>1 € = 7,44 DKR</i>		
DC Acompte	Semaine n° 1	1,21 €	0,00 €
DC Acompte	Semaine n° 2	1,21 €	0,00 €
<b>BELGIQUE</b>			
DANIS		vif	0,92 €
<b>ESPAGNE</b>			
MERCOLLEIDA		vif	1,007 €
<b>ITALIE 144 kg Vif</b>			
MODENA			1,507 €
REGGIO EMILIA			1,545 €
<b>PORTUGAL 57 %</b>			
U.S.A.	<i>1 \$ U.S. = 0,833 €</i>	1,116 €	
BCost 51-52 %		Kg carcasse	1,340 \$
<b>BRESIL</b>			
	<i>1 R\$ = 0,251 €</i>	<i>MG = 1,0542 €</i>	<i>SC = 0,90611 €</i>
MINAS GERAIS (marché intérieur)		Vif	4,20 R\$
SANTA CATARINA (référence export)		Vif	3,61 R\$
QUEBEC	<i>1 \$ can = 0,662 €</i>	94,00 €	
ENCAN		100 kg carcasse	142,00 \$C
<b>MARCHE DU PORCELET</b>		PRIX	VARIATION
PAYS-BAS	23 kg Prix de base	38,00 €	0,00 €
ESPAGNE	20 kg	37,00 €	0,00 €
<b>MARCHE DE LA COCHE</b>		PRIX	VARIATION
ESPAGNE (kg vif)		0,560 €	0,00 €
ALLEMAGNE AMI			
	prix rendu abattoir	1,07 €	0,00 €
DANEMARK		0,819 €	0,00 €



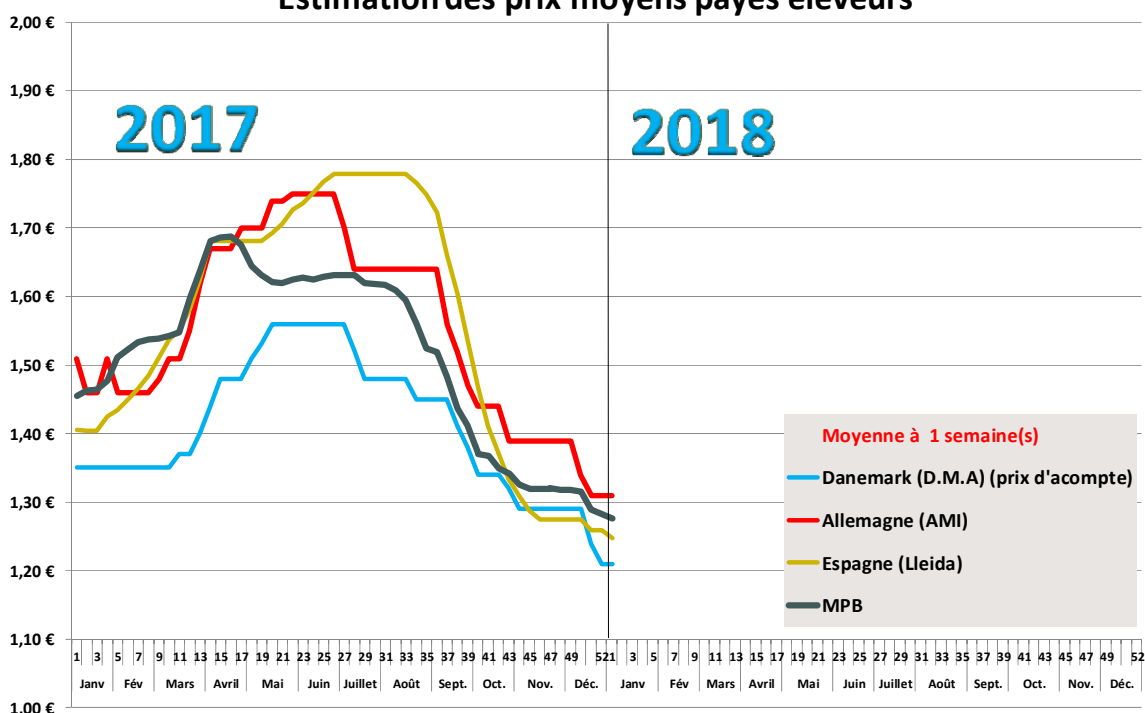
Les prix de base sont exprimés selon les caractéristiques propres à chaque pays et ne peuvent être comparés en l'état.

Des offres importantes à la sortie des fériés

La présence de nombreux fériés dans les différents pays européens et le délaissement des viandes traditionnelles pour des produits plus festifs ont conduit à une offre en porcs bien supérieure aux besoins du moment en ce début d'année 2018, concrétisée partout par des hausses de poids. En Europe du Nord, la demande est au ralenti après la frénésie liée aux commandes d'avant les fêtes. Pourtant, malgré des offres importantes, l'Allemagne a reconduit sa cotation pour cette première semaine de l'année, considérée encore comme une semaine de vacances pour un certain nombre d'entreprises. S'il doit y avoir une baisse du cours, ce sera au cours de la semaine n° 2. Suivant l'exemple de l'Allemagne, la grande majorité des pays du Nord de l'Europe ont reconduit leur cotation : Belgique, Pays-Bas, Danemark. Même situation en Autriche où les offres ne sont pas jugées excessives, comparées à la moyenne mais les fériés ont provoqué ici aussi des retards. La véritable reprise du commerce s'effectuera dans cette nouvelle semaine qui débute avec une meilleure appréciation des volumes disponibles et des besoins des entreprises.

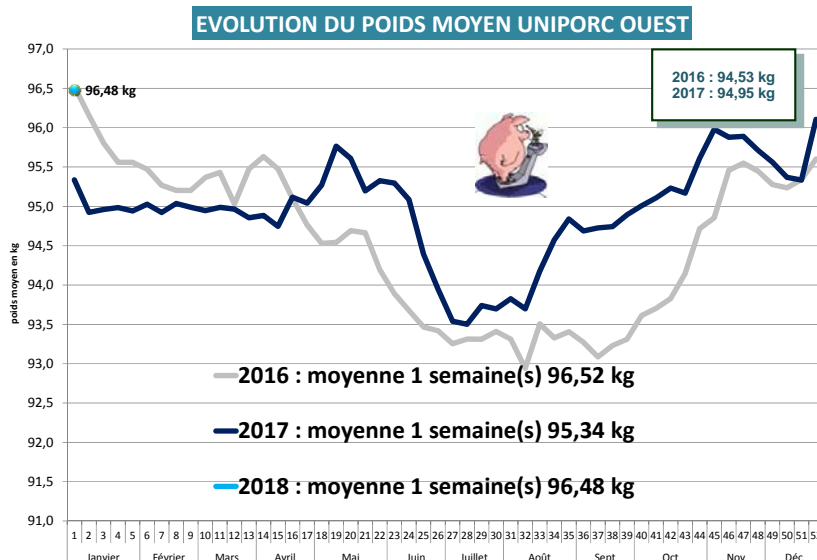
Le marché espagnol subit également les contrecoups de la succession des fériés de fin et début d'année avec une accumulation des offres et une remontée spectaculaire des poids. Comme dans le reste de l'Europe, cette hausse des poids est synonyme de plus de volume de viande sur les marchés en cette période de moindre demande. Le temps est-il à la congélation ?, les prix sont-ils suffisamment bas pour stocker ? La demande chinoise est à présent plus faible car les commandes pour le Nouvel An chinois, qui débutera le 16 février, sont maintenant terminées. La question qui se pose est le comportement de ce grand consommateur et importateur de viande de porc au printemps prochain ! Pour le moment, la filière porcine espagnole s'attend à voir le marché sous pression durant tout le mois de janvier. L'année débute avec une première baisse de 0,8 cent, baisse relativement modérée, certainement atténuée par la stabilité du prix allemand. La référence espagnole reste basse par rapport à celles de ses partenaires européens, tenue par la nécessité de bien se positionner face à ses concurrents sur les grands marchés internationaux, car même si les cours américains montrent quelques signes à la hausse, les écarts de prix sont toujours favorables aux viandes d'outre-Atlantique.

Estimation des prix moyens payés éleveurs



## MPB : baisse de millième en millième

Le prix en France s'est replié de 6 millièmes cette première semaine de janvier pour se fixer à 1,136 euro. Certes, les besoins sont importants mais les offres disponibles sont également élevées au vu des poids qui ont repris un peu plus de 1 kg à l'issue de la période des fêtes de fin d'année. L'activité Uniporc Ouest s'élève à 332 207 porcs abattus pour cette première semaine 2018, activité très correcte qui fait suite à une semaine de Noël au niveau très satisfaisant également en termes de volumes (331 144). Du reste, la hausse des poids de la semaine passée de 375 g n'est pas excessive ; ce qui l'est plus, c'est le niveau des poids à 96,48 kg qui place cette référence parmi les plus hautes, mis à part la première semaine de 2016 où les poids moyens carcasse avaient atteint 96,52 kg suite à une accumulation exceptionnelle de l'offre issue de la situation extrêmement compliquée du marché porcin en 2015.



Le niveau des poids de zone Uniporc Ouest n'est pas exceptionnel en Europe, tous les pays sont confrontés à ce surplus de volume de viande qu'il va falloir gérer les premières semaines de cette nouvelle année. En France, l'année débute avec ses traditionnelles opérations de promotion dans les magasins. Le décret sur les promotions fixe une première période qui a débuté le 28 décembre 2017 et se prolonge jusqu'au 31 janvier 2018. Reste à savoir l'utilisation de ce décret et la durée des opérations selon les magasins et leur localisation. Les derniers chiffres des achats des ménages au 26 novembre, publiés par FranceAgrimer selon les données Panel Kantar, confirment les baisses de consommation de viande en général :

### La consommation de viande en France

Catégorie	Period	Période 4 semaines Du 30 oct au 26 novembre		De janvier au 26 novembre	52 semaines se terminant le 26 novembre
		% / période - 1 (du 02 au 29/10)	% / Année - 1	% / Année - 1	% / Année - 1
<b>Viandes de boucherie + Elaborées</b>		<b>+ 3,3 %</b>	<b>- 4,2 %</b>	<b>- 2,8 %</b>	<b>- 2,5 %</b>
Bœuf *		+ 5,7 %	- 3,5 %	- 3,2 %	- 3,2 %
Veau *		+ 4,1 %	- 7,3 %	- 3,0 %	- 2,6 %
Viande ovine *		- 0,5 %	- 9,7 %	- 4,9 %	- 5,0 %
Porc frais *		+ 7,4 %	- 6,9 %	- 5,3 %	- 4,7 %
<b>Volailles + élaborés</b>		<b>+ 2,6 %</b>	<b>- 0,7 %</b>	<b>- 0,8 %</b>	<b>- 0,8 %</b>
Jambon		+ 5,2 %	+ 1,6 %	- 3,0 %	- 2,9 %
<b>Autres charcuteries</b>		<b>+ 4,8 %</b>	<b>+ 0,5 %</b>	<b>- 1,0 %</b>	<b>- 0,7 %</b>

\* hors gros achats et hors viande hachée

Source : Panel Kantar Worldpanel - Franceagrimer

