


Plérin
Le
13
février
2017

ACTIVITE MPB

Prix de base 56 TMP, départ élevage - Moyenne cumulée 2017 : **1,340 €**



		FOURCHETTE	MOYENNE 56 TMP	Variation	MOYENNE 56 TMP + T Charte qualité régionale
lundi 6 février 2017					
Porcs					
- PRESENTES	7 327				
- VENDUS	7 142	1,371 € à 1,375 €	1,373 €	0,002 €	1,393 €
jeudi 9 février 2017					
Porcs					
- PRESENTES	28 983				
- VENDUS	27 248	1,371 € à 1,409 €	1,383 €	0,010 €	1,403 €

La moyenne 56 TMP + T inclus, correspond au paiement des porcs respectant le cahier des charges régional qualité : Plus-Value 2 cents/Kg carcasse

Moyenne cumulée cochons 2017 : **1,178 €**

		FOURCHETTE	MOYENNE	VARIATION
jeudi 9 février 2017				
Cochons VENDUES	261			
lots transportés		1,228 € à 1,242 €	1,235 €	0,017 €
lots départ élevage		1,237 € à 1,258 €	1,249 €	0,035 €



ACTIVITE UNIPORC OUEST - PORCS

Abattages	Variation Sem - 1	Poids	Variation Sem - 1
362 819	918	95,03 Kg	86 gr
Semaine équivalente 2016 : 370 875 95,47 Kg			

Abattage année mobile	Variation année - 1
à la sem 06 2016/2017	2015/2016
18 804 084	0,50%

MARCHES ETRANGERS - SEMAINE 06			
PAYS		PRIX	Variation
ALLEMAGNE AMI			
AMI	RENDU ABATTOIR	1,52 €	0,00 €
PAYS-BAS 56 %			
BEURSPRIJS	Semaine n° 6 vif	1,17 €	0,00 €
	carcasse	1,48 €	0,00 €
<i>VION Nouveau prix de base 01/01/17</i>			
VION FOOD GROUP			
TTC rendu abattoir			
Semaine n°	6	1,55 €	0,00 €
DANEMARK 61 % 1 € = 7,44 DKR			
	DC Acompte Semaine n° 6	1,35 €	0,00 €
	DC Acompte Semaine n° 7	1,35 €	0,00 €
BELGIQUE			
DANIS	vif	1,05 €	0,000 €
ESPAGNE			
MERCOLLEIDA	vif	1,169 €	+0,013 €
ITALIE 144 kg Vif			
MODENA		1,437 €	-0,022 €
REGGIO EMILIA		1,477 €	-0,023 €
PORTUGAL 57 % +0,030 €			
U.S.A.	1 \$ U.S. = 0,939 €	1,435 €	
BCost 51-52 %	Kg carcasse	1,529 \$	+0,063 \$
BRESIL	1 R\$ = 0,301 € MG = 1,5652 € SC = 1,3545 €		
MINAS GERAIS (marché intérieur)	Vif	5,20 R\$	+0,30 R\$
SANTA CATARINA (référence export)	Vif	4,50 R\$	+0,40 R\$
QUEBEC	1 \$ can = 0,710 €	121,72 €	
ENCAN	100 kg carcasse	171,43 \$C	+6,01 \$C
MARCHE DU PORCELET		PRIX	VARIATION
PAYS-BAS	23 kg Prix de base	57,00 €	+1,50 €
ESPAGNE	20 kg	51,00 €	+1,00 €
MARCHE DE LA COCHE		PRIX	VARIATION
ESPAGNE (kg vif)		0,730 €	0,00 €
ALLEMAGNE AMI	prix rendu abattoir	1,35 €	+0,01 €
DANEMARK		1,022 €	0,00 €



Les prix de base sont exprimés selon les caractéristiques propres à chaque pays et ne peuvent être comparés en l'état.

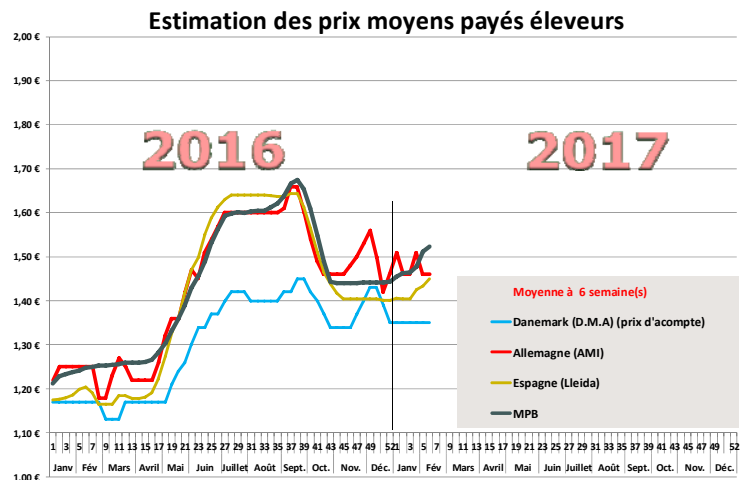
COMMENTAIRE

Pas de changements majeurs

Peu d'évolution sur les marchés européens la semaine dernière avec toujours les mêmes constats : au nord de l'Europe, les marchés du porc vivant s'opposent très fortement aux marchés de la viande. En Allemagne, où le cours a été reconduit, la demande en porcs charcutiers est jugée plutôt bonne pour une offre faible avec des enlèvements rapides des lots de porcs. D'un autre côté, le marché de la viande souffre toujours d'une difficile revalorisation des pièces, avec des concessions sur les prix, parfois en-dessous des coûts de production, pour écouler les volumes. D'autre part, le commerce allemand a été assombri par l'annonce de la suspension des licences d'exportation vers la Chine de 2 abattoirs du groupe Tönnies, ce qui a certainement contribué à la reconduction du cours. Dans les autres pays du Nord, très attentifs à l'orientation du cours allemand, les marchés sont similaires : partout, l'offre faible, inférieure à la moyenne de 3 à 5 %, est jugée toutefois suffisante par rapport à la demande des abattoirs. Ainsi, la Belgique, les Pays-Bas, le Danemark et l'Autriche ont reconduit leur cotation.

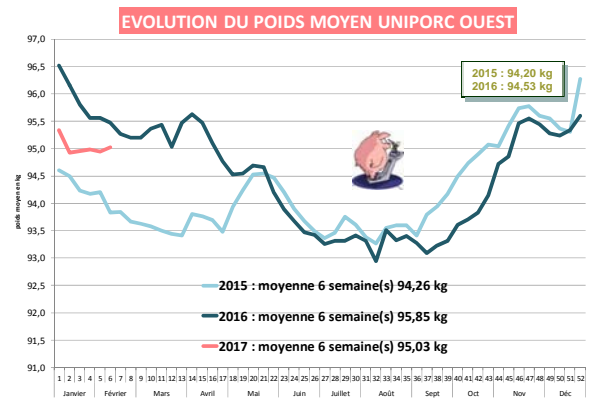
Plus au sud, en Espagne, c'est également une situation de marché similaire à la semaine précédente : les abattages sont massifs pour répondre à une bonne demande intérieure et extérieure, ce qui conduit, au fil des semaines, à réduire le niveau des offres. Selon Mercolleida, en Catalogne (première région porcine espagnole avec 63 % de la production), la demande est forte pour des commandes vers le Japon, la Corée du Sud et la Chine. La viande fraîche reste essentiellement réservée au marché intérieur espagnol et européen tandis que les viandes congelées sont destinées au grand export, ce qui laisse peu de volumes à stocker en frigo. Le léger déséquilibre offre/ demande penche pour une revalorisation du prix qui gagne 1,3 cent jeudi dernier, dans le sillage de la hausse française.

Les courbes de prix espagnol et français suivent une trajectoire parallèle, le prix espagnol se tenant prudemment en retrait. Toutefois, la stabilité du prix allemand rapproche les deux références des 2 plus gros producteurs de viande de porcs européens. La référence française se place maintenant en haut du tableau comme ce fut le cas l'année passée, à peu près à la même époque, à des niveaux bien différents cependant.



MPB : confirmation de la hausse

Dans la zone Uniporc Ouest, les abattages poursuivent leur rythme de croisière avec 362 819 porcs abattus la semaine dernière. Les poids reprennent 86 g à 95,03 kilos. Cette hausse de poids ne remet pas en cause la fluidité dans les enlèvements, elle démontre une bonne gestion dans les conduites d'élevage qui permet d'obtenir une plus-value à son optimum. Février est synonyme de vacances scolaires avec, en ce début de mois, le départ en congés de la première zone, notamment la région parisienne, et le déplacement des lieux de consommation. La demande française est correcte, le niveau des offres convient tout juste à une demande de saison ce qui s'est



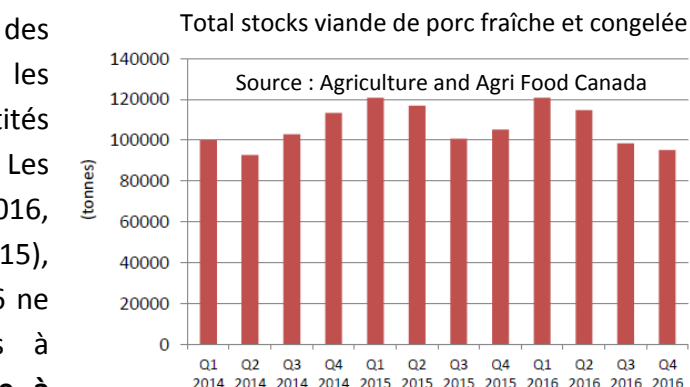
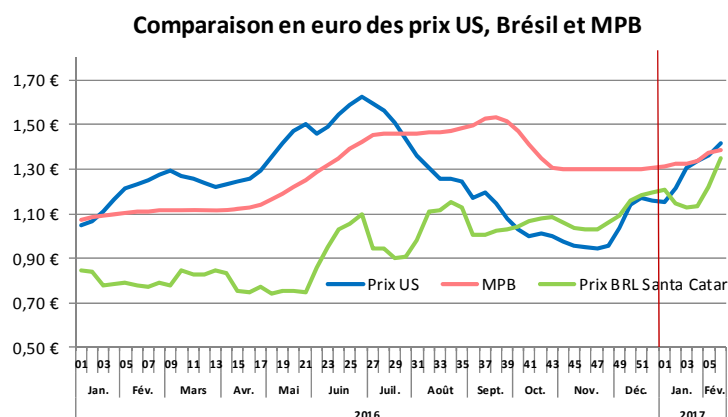
traduit par une hausse de 1,2 cent au Marché du Porc Breton. Si les séances de vente ont été moins enlevées que la semaine précédente, le léger déséquilibre offre / demande a conduit, jeudi dernier, à une montée progressive des enchères pour atteindre la vente obligatoire à + 3 cents. 1 735 porcs ont été invendus volontaires de la part de groupements vendeurs dans un marché à nouveau bien fourni dans ce contexte de baisse d'offre. Des catalogues de marché très étoffés sont essentiels pour maintenir une pression sur les prix, cette tendance doit se poursuivre et s'amplifier au fil des semaines.

Exportations américaines et canadiennes 2016

Les dernières statistiques du mois de décembre des exportations américaines ont été publiées. Comme les chiffres de novembre le laissent présager, les quantités exportées en fin d'année 2016 ont été importantes. Les faibles stocks de viande de porc du dernier trimestre 2016, (tombés à - 10 % par rapport à la même période 2015), malgré les abattages massifs du dernier trimestre 2016 ne pouvaient s'expliquer que par de bons chiffres à l'exportation : **+ 18,16 % sur le mois de décembre à 222 635 T.**

2 311 277 tonnes ont été exportées au cours de l'année, soit une progression de **8,4 % / 2015** en volume (1 788 078 T en viande fraîche et congelée (+5 %) et 523 199 T de coproduits (+ 20 %)) et +7 % en valeur. Le Mexique reste le premier débouché des américains avec 730 316 tonnes (+ 2 %). Chine/Hong Kong ont été à l'origine des bons résultats avec une demande en hausse de 61 % en 2016 (+ 78 % pour la Chine et + 34 % pour Hong Kong). Pour le seul mois de décembre, les quantités exportées vers la Chine sont de 29 986 T (+ 57,5 %). Le Japon (-5 %) et la Corée du Sud (-19 %) sont en repli avec toutefois un léger regain des importations sud-coréennes au cours du dernier mois. Le Canada confirme ses achats avec 205 372 T (+ 2 %). L'Amérique Centrale et du Sud reste une destination privilégiée pour les produits porcins américains (135 954 T, + 11 %).

Les USA enregistrent leur record absolu d'exportation en 2016. La précédente référence était 2 262 109 T en 2012. Comme à priori l'UE, le Canada, le Brésil vont aussi inscrire un nouveau record absolu de ventes export en 2016, cela démontre le dynamisme de la demande mondiale qui, aux premières observations de janvier 2017, va se prolonger cette année.



Exportations canadiennes 2016

Les exportations canadiennes s'élèvent à **1 246 276** tonnes pour l'année 2016, en progression de **6,1 %**. Les Etats-Unis restent encore très largement le premier débouché avec 407 308 T (- 8,6 %). La Chine passe au second rang : **312 494 T (+ 144 %)**, devançant le Japon avec 220 371 T (+ 1,1 %), la Corée du Sud 42 740 tonnes (+ 1,7 %). De nombreuses destinations sont en recul.

