


Plérin  
Le  
19  
février  
2018

### ACTIVITE MPB

Prix de base 56 TMP, départ élevage - Moyenne cumulée 2018 : **1,129 €**



		FOURCHETTE	MOYENNE 56 TMP	Variation	MOYENNE 56 TMP + T Charte qualité régionale
<b>lundi 12 février 2018</b>					
Porcs					
- PRESENTES	7 249				
- VENDUS	7 003	1,140 € à 1,160 €	1,152 €	<b>0,011 €</b>	1,172 €
<b>jeudi 15 février 2018</b>					
Porcs					
- PRESENTES	29 467				
- VENDUS	28 987	1,163 € à 1,196 €	1,180 €	<b>0,028 €</b>	1,200 €

La moyenne 56 TMP + T inclus, correspond au paiement des porcs respectant le cahier des charges régional qualité : Plus-Value 2 cents/Kg carcasse

Moyenne cumulée cochons 2018 : **0,784 €**

		FOURCHETTE	MOYENNE	VARIATION
<b>jeudi 15 février 2018</b>				
Cochons VENDUES	230			
lots transportés		0,818 € à 0,841 €	<b>0,829 €</b>	<b>0,030 €</b>
lots départ élevage		0,817 € à 0,831 €	<b>0,827 €</b>	<b>0,023 €</b>



### ACTIVITE UNIPORC OUEST - PORCS

Abattages	Variation Sem - 1	Poids	Variation Sem - 1
378 934	9 500	95,80 Kg	1 gr
Semaine équivalente 2017 : 362 422 94,92 Kg			

Abattage année mobile	Variation année - 1
à la sem 07 2017/2018	2016/2017
<b>18 628 091</b>	<b>-0,88%</b>

MARCHES ETRANGERS - SEMAINE 7			
PAYS		PRIX	Variation
<b>ALLEMAGNE AMI</b>			
AMI	RENDU ABATTOIR	1,46 €	+0,06 €
<b>PAYS-BAS 56 %</b>			
BEURSPRIJS	Semaine n° 7	vif	1,05 €
		carcasse	1,32 €
<i>VION Nouveau prix de base 01/01/17</i>			
<b>VION FOOD GROUP</b>			
<b>TTC rendu abattoir</b>			
Semaine n°	7	1,40 €	+0,08 €
<b>DANEMARK 61 %</b>			
	1 € = 7,44 DKR		
DC Acompte	Semaine n° 7	1,17 €	+0,03 €
DC Acompte	Semaine n° 8	1,21 €	+0,04 €
<b>BELGIQUE</b>			
DANIS		vif	0,99 €
<b>ESPAGNE</b>			
MERCOLLEIDA		vif	1,076 €
<b>ITALIE 144 kg Vif</b>			
MODENA		1,411 €	0,000 €
REGGIO EMILIA		1,457 €	+0,002 €
<b>PORTUGAL 57 %</b>			
U.S.A.	1 \$ U.S. =	0,806 €	1,261 €
BCost 51-52 %		Kg carcasse	1,565 \$
			-0,030 \$
<b>BRESIL</b>			
	1 R\$ =	0,249 €	#VALEUR! €
MINAS GERAIS (marché intérieur)		Vif	NC R\$
SANTA CATARINA (référence export)		Vif	NC R\$
QUEBEC	1 \$ can =	0,641 €	110,89 €
ENCAN		100 kg carcasse	173,00 \$C
			+1,92 \$C
<b>MARCHE DU PORCELET</b>		PRIX	VARIATION
PAYS-BAS	23 kg	Prix de base	42,00 €
			+2,00 €
ESPAGNE	20 kg		41,50 €
			+1,50 €
<b>MARCHE DE LA COCHE</b>		PRIX	VARIATION
ESPAGNE (kg vif)		0,590 €	+0,02 €
ALLEMAGNE AMI		1,07 €	+0,05 €
	prix rendu abattoir		
DANEMARK		0,779 €	+0,04 €



Les prix de base sont exprimés selon les caractéristiques propres à chaque pays et ne peuvent être comparés en l'état.

**Le déficit d'offres en Allemagne déclenche des hausses successives**

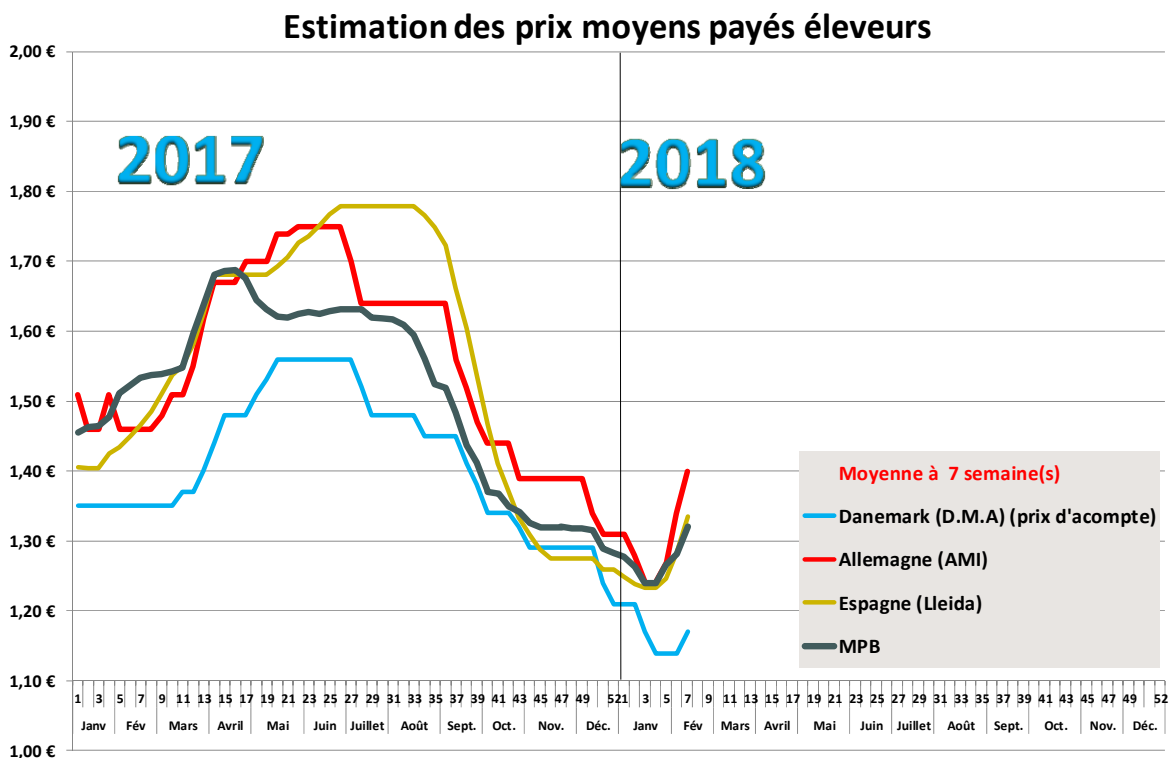
Pour la troisième semaine consécutive, la référence allemande enregistre une hausse non négligeable (+ 6 cts), progressant de 16 centimes sur la période. Rappelons que la crainte de l'arrivée de la Peste Porcine Africaine sur le territoire rend prudente toute la filière porcine allemande. Cela s'est traduit notamment par une baisse des importations de porcelets danois et hollandais depuis quelques mois. Les abattoirs allemands ont suivi cette recommandation de prix, acculés par ce manque important d'offres alors que la demande s'anime quelque peu. Sur le marché de la viande, les prix des pièces sont revus à la hausse et cela malgré la tenue du Carnaval, synonyme de ralentissement du commerce.

L'orientation positive du cours allemand entraîne toutes les places de cotations des pays frontaliers du nord de l'Europe : en Belgique, l'offre a nettement diminué provoquant un déséquilibre face à une bonne demande, le prix augmente de 5 cents du kilo vif. Les poids descendent semaine après semaine, perdant 1 kilo depuis le début d'année pour se situer actuellement sous le niveau de l'an passé. Sur le marché de la viande, les pièces augmentent, quoique moins rapidement que le vif.

Le prix autrichien a été revalorisé de 6 cents également dans un marché très déficitaire en disponibilités. Au Danemark, le prix d'acompte hausse de 4 cents.

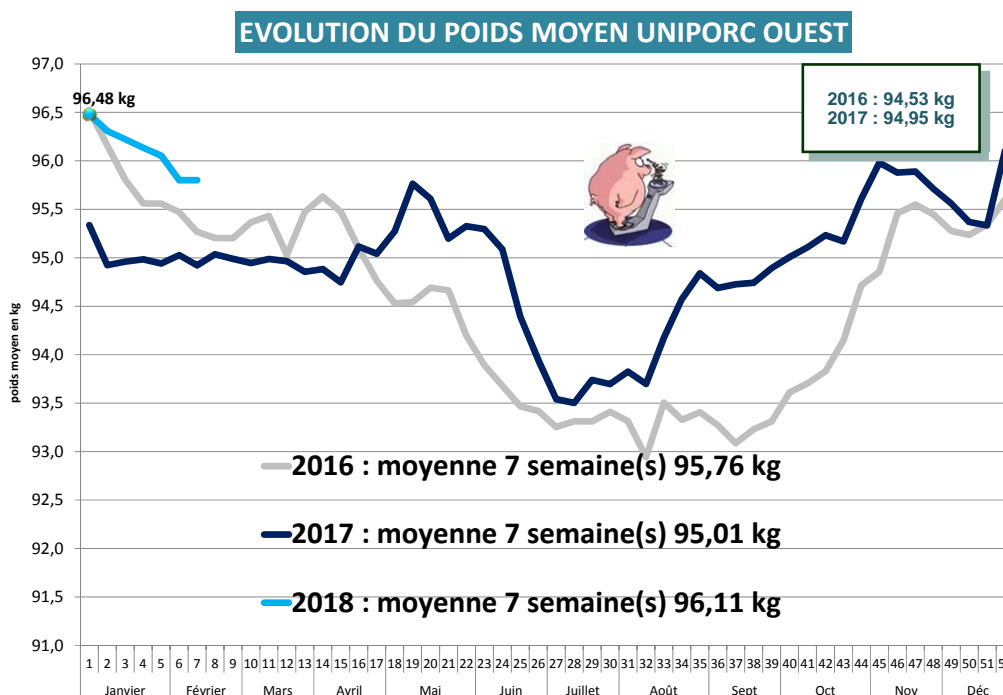
En Espagne, la forte demande ne peut être satisfaite par des offres dont la faiblesse est accentuée par des rétention d'annonces de la part des éleveurs, dans l'attente de nouvelles hausses de cours, d'autant plus que les poids sont en forte baisse depuis le début d'année ici aussi : plus de 1,5 kg. Sur le marché de la viande, les prix sont stables et sur le marché de l'export, on note la reprise des achats chinois en viande. D'autre part, les espagnols font état d'un manque de porcelets dans certaines parties du pays, pour des raisons sanitaires semble-t-il, qui amène les éleveurs à importer des porcelets des Pays-Bas, déstabilisant le commerce de porcelets dans le nord de l'Europe, ce qui pourrait générer une tension sur le marché des offres de porcs charcutiers à plus ou moins long terme, dans certains pays européens.

En Italie, les prix se stabilisent alors que l'offre est en repli dans cette seconde partie du mois.



## MPB : + 3,9 cents dans la semaine

Les 2 séances de vente de la semaine ont totalisé 3,9 cents de hausse (+ 1,1 cent lundi, + 2,8 cents jeudi). Ces hausses s'inscrivent dans le mouvement haussier des prix du porc en Europe initié par le marché allemand. Les acheteurs français disposent d'offres encore suffisantes en raison des perturbations dans les transports liées aux mauvaises conditions météo la semaine 6 qui avaient eu pour résultat une activité sur la zone Uniporc Ouest en forte baisse de 12 000 porcs par rapport à la semaine précédente. Les abattages de la semaine dernière retrouvent un niveau à 378 934 porcs permettant au poids moyen carcasse de se stabiliser à 95,8 kg. La demande de cette seconde partie de mois, qui coïncide avec les vacances scolaires de février, subit les effets des fermetures de collectivités et du déplacement d'une partie des vacanciers. Le cours français se place à présent dans le bas du tableau européen, très proche du prix espagnol.

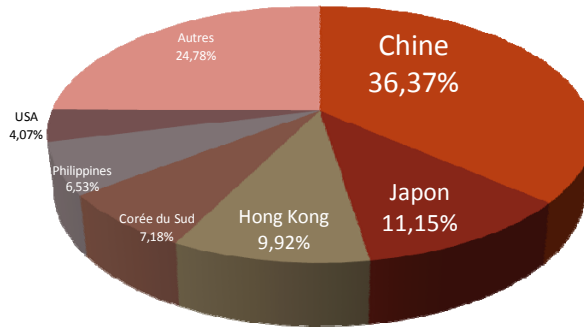


## Bilan des exportations européennes 2017 : - 8,1 %

Le bilan des exportations européennes vers les pays tiers pour l'année 2017 est à présent connu : 3 819 353 tonnes ont été exportées contre 4 156 489 tonnes en 2016 (-8,1 %), en baisse de 337 136 T. La Chine a réduit ses importations en provenance de l'UE d'un quart (- 477 320 T). La croissance d'autres importants débouchés a permis de compenser une petite partie du repli chinois : USA (+ 38 740 T), Les Philippines (+ 33 400 T), Japon (+ 20 545 T), Hong Kong (+ 16 200 T), la Corée du Sud (+ 13 540 T) ...

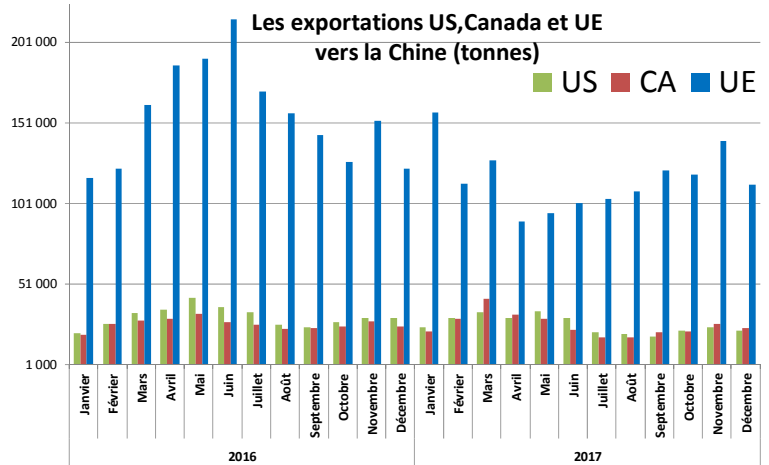
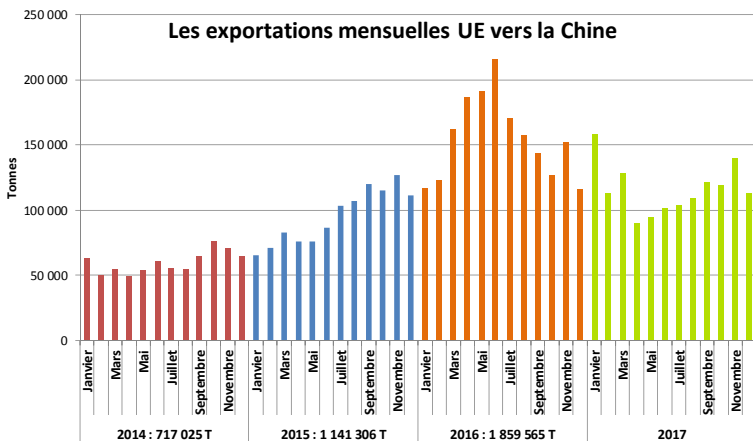
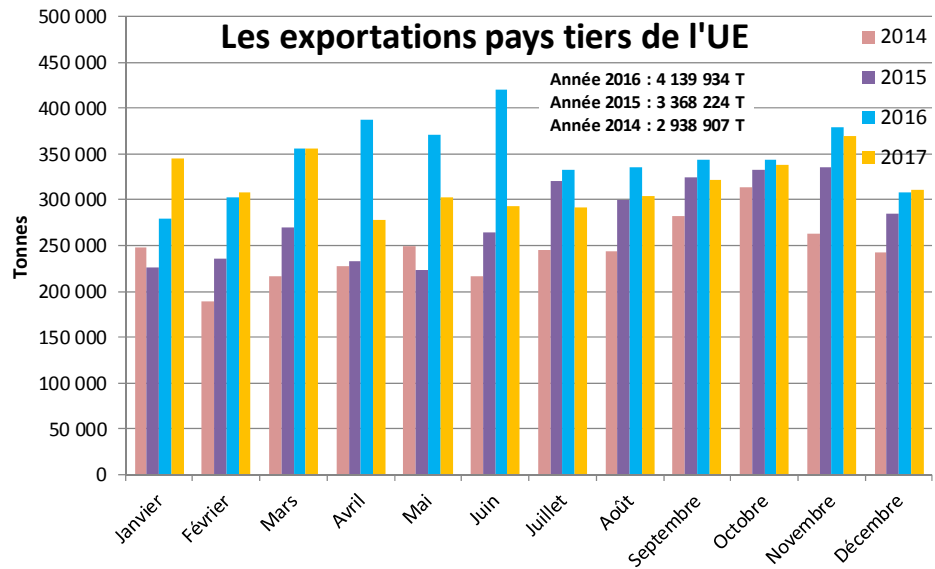
Exportations UE vers Pays tiers 2017			
Tonnes	2016	2017	% 17 / 16
<b>Total Pays tiers</b>	<b>4 156 489</b>	<b>3 819 353</b>	<b>- 8,1 %</b>
Chine	1 866 355	<b>1389 035</b>	<b>- 25,6%</b>
Japon	405 333	<b>425 878</b>	<b>+ 5,1%</b>
Hong Kong	362 492	<b>378 701</b>	<b>+ 4,5%</b>
Corée du Sud	260 726	<b>274 264</b>	<b>+ 5,2%</b>
Philippines	216 023	<b>249 419</b>	<b>+ 15,5%</b>
USA	116 806	<b>155 550</b>	<b>+ 33,2%</b>
Autres	928 754	<b>946 506</b>	<b>+ 1,9%</b>

**Débouchés pays tiers 2017 : - 8,1 %**



Les exportations pays tiers du mois de **décembre** s'élèvent à 311 176 tonnes (+ 1,2 % par rapport à décembre 2016). Hong Kong a importé 26 700 T (+ 15 %), les Philippines 19 350 T (+ 24 %), les USA 13 000 T (+ 42 %).

Les volumes vers le Japon et la Corée du Sud sont stables par rapport à décembre 2016, en retrait de 9 800 T vers la Chine.



**Bilan 12 mois 2017 des grands exportateurs mondiaux de viande de porc**

<b>UE 2017</b>	Total exporté 12 mois :	3 819 353 T	- 8,1 %
	Total exporté DECEMBRE	311 176 T	+ 1,2 %
	Total DECEMBRE Chine	112 536 T	- 8,0 %
<b>USA 2017</b>	Total exporté 12 mois :	2 449 159 T	+ 6 %
	Total exporté DECEMBRE	219 809 T	- 1,3 %
	Total DECEMBRE Chine	21 873 T	- 27,1 %
<b>Canada 2017</b>	Total exporté 12 mois :	1 285 336 T	+ 3,1 %
	Total exporté DECEMBRE	106 005 T	- 3,7 %
	Total DECEMBRE Chine	23 433 T	- 4,8 %

Source : Eurostat, USMEF, Agriculture et Agroalimentaire Canada

