


Plérin
Le
24
avril
2017

ACTIVITE MPB

Prix de base 56 TMP, départ élevage - Moyenne cumulée 2017 : **1,413 €**



		FOURCHETTE	MOYENNE 56 TMP	Variation	MOYENNE 56 TMP + T Charte qualité régionale
mardi 18 avril 2017					
Porcs					
- PRESENTES	5 868				
- VENDUS	5 448	1,543 € à 1,547 €	1,546 €	- €	1,566 €
jeudi 20 avril 2017					
Porcs					
- PRESENTES	28 745				
- VENDUS	28 005	1,544 € à 1,552 €	1,548 €	0,002 €	1,568 €

La moyenne 56 TMP + T inclus, correspond au paiement des porcs respectant le cahier des charges régional qualité : Plus-Value 2 cents/Kg carcasse

Moyenne cumulée cochés 2017 : **1,243 €**

		FOURCHETTE	MOYENNE	VARIATION
jeudi 20 avril 2017				
Cochés VENDUES	268			
lots transportés		1,338 € à 1,348 €	1,343 €	0,010 €
lots départ élevage		1,337 € à 1,354 €	1,345 €	0,005 €



ACTIVITE UNIPORC OUEST - PORCS

Abattages	Variation Sem - 1	Poids	Variation Sem - 1
309 940	-55 462	95,12 Kg	369 gr
Semaine équivalente 2016 :		383 544	95,10 Kg

Abattage année mobile	Variation année - 1
à la sem 16 2016/2017	2015/2016
18 692 906	-0,21%

MARCHES ETRANGERS - SEMAINE 16			
PAYS		PRIX	Variation
ALLEMAGNE AMI			
AMI	RENDU ABATTOIR	1,73 €	0,00 €
PAYS-BAS 56 %			
BEURSPRIJS	Semaine n° 16	vif 1,33 €	0,00 €
		carcasse 1,68 €	0,00 €
<i>VION Nouveau prix de base 01/01/17</i>			
VION FOOD GROUP			
TTC rendu abattoir	Semaine n° 16	1,76 €	0,00 €
DANEMARK 61 %			
<i>1 € = 7,44 DKR</i>			
DC Acompte	Semaine n° 16	1,48 €	0,00 €
DC Acompte	Semaine n° 17	1,48 €	0,00 €
BELGIQUE			
DANIS		vif 1,23 €	0,000 €
ESPAGNE			
MERCOLLEIDA		vif 1,355 €	0,000 €
ITALIE 144 kg Vif			
MODENA		1,572 €	+0,035 €
REGGIO EMILIA		1,605 €	+0,020 €
PORTUGAL 57 %			
U.S.A.	<i>1 \$ U.S. = 0,936 €</i>	1,211 €	
BCost 51-52 %		Kg carcasse 1,294 \$	-0,050 \$
BRESIL	<i>1 R\$ = 0,298 €</i>	<i>MG = 1,192 €</i>	<i>SC = 1,09068 €</i>
MINAS GERAIS (marché intérieur)		Vif 4,00 R\$	0,00 R\$
SANTA CATARINA (référence export)		Vif 3,66 R\$	-0,09 R\$
QUEBEC	<i>1 \$ can = 0,719 €</i>	110,34 €	
ENCAN		100 kg carcasse 153,46 \$C	-6,51 \$C
MARCHE DU PORCELET		PRIX	VARIATION
PAYS-BAS	23 kg Prix de base	63,50 €	+0,50 €
ESPAGNE	20 kg	56,00 €	0,00 €
MARCHE DE LA COCHE		PRIX	VARIATION
ESPAGNE (kg vif)		0,820 €	0,00 €
ALLEMAGNE AMI			
prix rendu abattoir		1,50 €	+0,02 €
DANEMARK		1,129 €	0,00 €



Les prix de base sont exprimés selon les caractéristiques propres à chaque pays et ne peuvent être comparés en l'état.

COMMENTAIRE

Marchés équilibrés

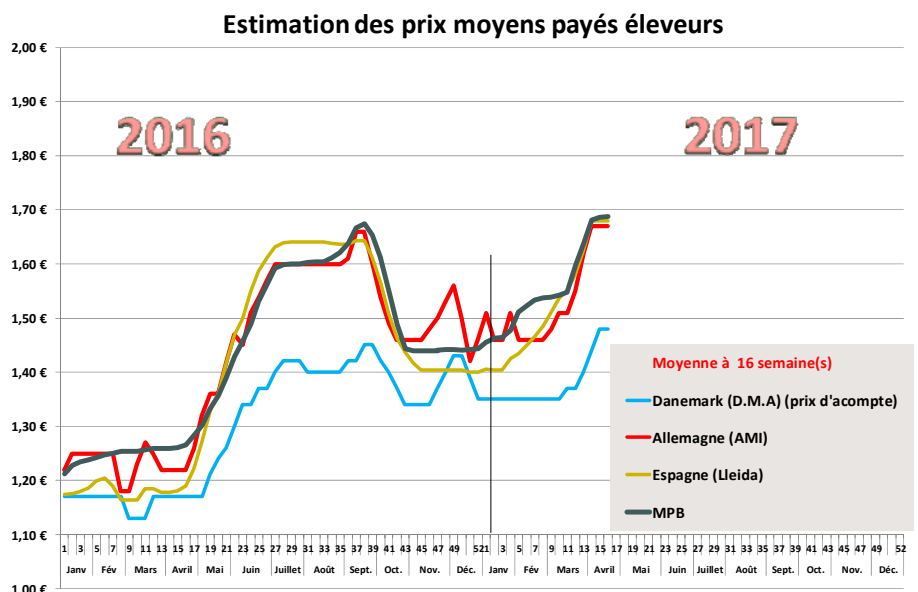
La réduction d'activité durant cette semaine Sainte n'a pas réellement entamé la fluidité observée depuis le début d'année, elle a surtout contribué à rétablir un équilibre du rapport offre / demande dans un contexte de baisse de production en Europe. Cette faiblesse de l'offre devrait se poursuivre encore quelques mois au vu de l'augmentation ininterrompue des prix des porcelets partout depuis le mois de novembre 2016. Ce rééquilibrage offre / demande a inévitablement abouti à des reconductions des cours sur la plupart des places de cotations. Le regain de demande à l'approche des fêtes Pascales avait donné lieu à des hausses de prix durant 3 semaines successives et si cette frénésie est à présent retombée, la demande est encore bonne partout. Dans le nord de l'Europe comme en France, une vague de froid est venue contrarier les ventes des produits à griller reportant les achats sur d'autres pièces. En Allemagne, où la neige a fait son apparition dans certaines régions, la traditionnelle saison des asperges débute et leurs prix de vente favorisent le commerce du jambon. Le marché de fin de semaine d'ISN clôture à + 4 cts sur fond de demande soutenue.

En Espagne, la situation est assez identique au reste de l'Europe avec un marché stable qui a succédé à une très bonne activité d'avant Pâques. A présent, l'offre est ajustée à la demande et, réduction d'activité oblige, les poids remontent à nouveau. La cotation espagnole ne devrait pas évoluer durant 2 à 3 semaines. Sur le marché du grand export, les clients chinois réduisent leurs achats pour cause de prix élevés tout en étant en recherche de marchandises. La position favorable des prix américains permet à la Chine de faire jouer la concurrence mais les espagnols comme les autres exportateurs européens profitent de la bonne demande des autres importateurs notamment asiatiques.

L'Italie fait figure d'exception dans ce contexte de stabilité puisque les cours italiens sont toujours en hausse pour cause de très bonne demande et d'offre faible. A l'inverse du nord, le sud de l'Europe bénéficie actuellement de températures agréables et d'un grand ensoleillement, ce qui booste les ventes de produits de saison.

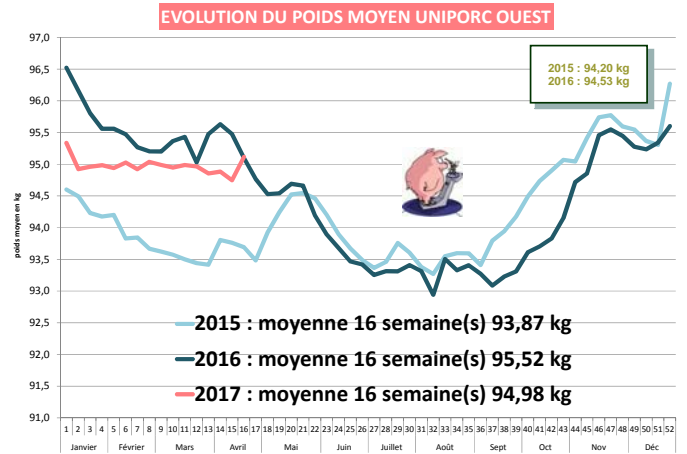
Au férié de Pâques, va succéder le férié du premier mai, puis, pour un certain nombre de pays européens, le jeudi de l'Ascension. Cette période chargée en fériés sera synonyme de réduction des abattages, de remontée des poids carcasse et donnera probablement lieu à une relative stabilité des prix avant une reprise dès le mois de juin.

Les niveaux de prix obtenus au mois d'avril sont exceptionnels, les plus élevés depuis le passage à l'euro. Les places de cotations marquent un palier à un moment où, l'année passée, les références décollaient brusquement, mais dans un contexte de marché totalement différent.



MPB : 0,2 cent de hausse sur la semaine

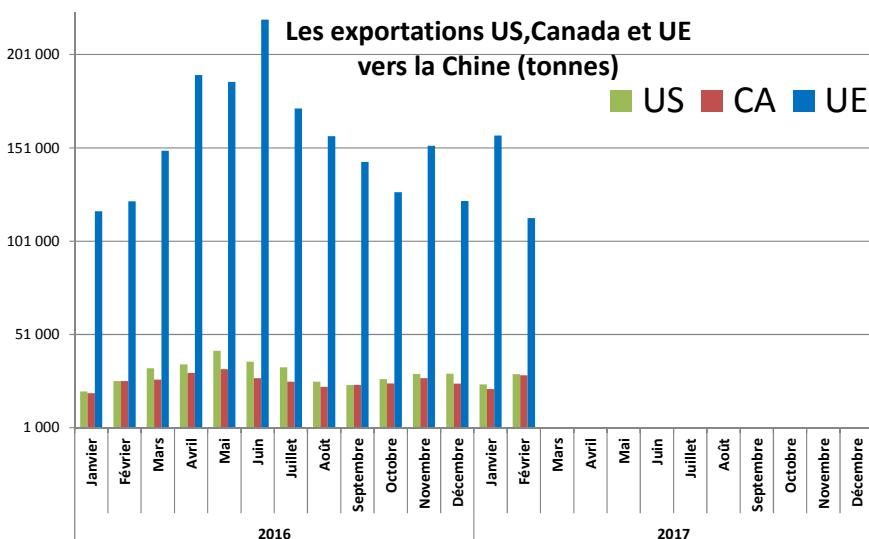
La semaine à 4 jours d'activité a été l'occasion pour les abattoirs de subir moins de pression dans la recherche de leur approvisionnement. A cette semaine amputée d'une journée d'activité succède une semaine pleine de fin de mois, suivie par 2 semaines à nouveau réduites pour cause de fériés des 1^{er} et 8 mai et, à nouveau, par le jeudi de l'ascension en fin de mois de mai. L'avantage sera donc du côté de l'aval durant un bon mois avec malgré tout, des offres annoncées réduites. Cet équilibre a conduit dès la semaine passée à une stabilité du prix à 1,548 euro (+ 0,2 cent) au cours de ventes en baisse de présentation à l'image des disponibilités globales du moment. L'activité de la semaine passée est de 309 940 porcs abattus, ce reste d'un bon niveau au regard des offres du moment. Les poids ont logiquement augmenté à 95,12 kilos (+ 369 g).



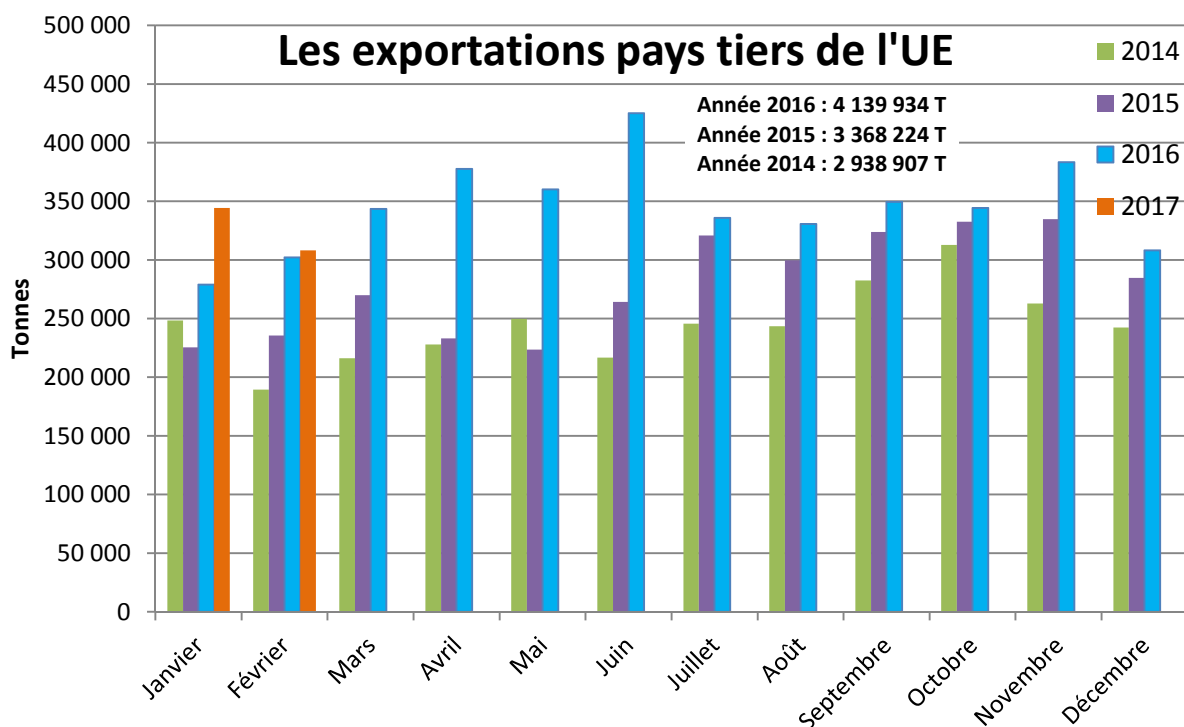
UE : exportations pays tiers 2 mois 2017

Après les données américaines et canadiennes, les résultats des 2 premiers mois des exportations européennes ont paru. Malgré les offres en réduction dans la plupart des pays européens et des stocks inexistant, les volumes exportés pays tiers sont toujours en croissance : 652 769 tonnes (+ 71 460 T sur 2 mois) pour une croissance de 30 % en valeur. Hormis les achats chinois en retrait par rapport à janvier, les autres principales destinations ont des achats constants sur les 2 mois. Coté exportateurs européens, l'Allemagne et l'Espagne restent largement les plus gros fournisseurs européens des pays tiers. Les 2 pays sont pratiquement au coude à coude en termes de volumes et totalisent à eux deux près de 43 % des ventes UE vers pays tiers. Cependant, les exportations allemandes sont en léger retrait (- 2 %) tandis que l'Espagne, forte de sa production toujours en croissance (+ 8 % en janvier 2017, + 27 860 T), conforte sa position avec toujours plus de ventes (+ 34 %). Le Danemark et la France sont les 2 seuls autres pays qui voient leurs ventes diminuer avec respectivement - 0,7 % et - 3,5 %.

Tonnes	Jan-fév 16	Jan-fév 17	% 17 / 16
Total Pays tiers	581 309	652 769	+ 12,3%
Chine	239 415	270 949	+ 13,2%
Japon	58 536	65 381	+ 11,7%
Hong Kong	52 673	57 579	+ 9,3%
Corée du Sud	32 223	48 409	+ 50,2%
Philippines	37 885	35 897	- 5,2%
USA	21 517	22 666	+ 5,3%
...			Source : commission européenne



L'évolution positive constante des exportations pays tiers met aussi en lumière la dépendance croissante du marché européen au grand export, et particulièrement à la Chine qui compte encore pour 41,5 % des volumes exportés.



Les exportations pays tiers

En tonne	2016	2017	%
UE 2 mois	581 309	652 769	+ 12,3 %
USA 2 mois	338 423	399 692	+ 18,1 %
Canada 2 mois	209 083	201 542	- 3,6 %
Total	1 128 815	1 254 003	+ 11,09 %
Brésil 2 mois	109 400	127 100	+ 16,2 %

Sources : DG AGRI, US Meat Export Federation, Agriculture and Agri -Food Canada, Abipecs

Exportations pays tiers 2 mois 2017 UE, US et Canada

UE	Total exportés 2 mois :	652 769 T	+ 12,3 %
	Total exportés Février	308 359 T	+ 1,98 %
	Total Février Chine	113 330 T	- 7,39 %
USA	Total exportés 2 mois :	399 692 T	+ 18 %
	Total exportés Février	197 025 T	+ 14,94 %
	Total Février Chine	29 729 T	+ 14,19 %
Canada	Total exportés 2 mois :	201 542 T	- 3,6 %
	Total exportés Février	105 638 T	- 0,7 %
	Total Février Chine	29 171 T	+ 12,2 %

