


Plérin
Le
22
mai
2017

ACTIVITE MPB

Prix de base 56 TMP, départ élevage - Moyenne cumulée 2017 : **1,431 €**



		FOURCHETTE	MOYENNE 56 TMP	Variation	MOYENNE 56 TMP + T Charte qualité régionale
lundi 15 mai 2017					
Porcs					
- PRESENTES	6 741				
- VENDUS	6 366	1,483 € à 1,487 €	1,486 €	- 0,005 €	1,506 €
jeudi 18 mai 2017					
Porcs					
- PRESENTES	30 117				
- VENDUS	29 192	1,478 € à 1,483 €	1,481 €	- 0,005 €	1,501 €

La moyenne 56 TMP + T inclus, correspond au paiement des porcs respectant le cahier des charges régional qualité : Plus-Value 2 cents/Kg carcasse

Moyenne cumulée cochons 2017 : **1,261 €**

		FOURCHETTE	MOYENNE	VARIATION
jeudi 18 mai 2017				
Cochons VENDUES	206			
lots transportés		1,272 € à 1,286 €	1,280 €	- 0,044 €
lots départ élevage		1,278 € à 1,291 €	1,285 €	- 0,049 €



ACTIVITE UNIPORC OUEST - PORCS

Abattages	Variation Sem - 1	Poids	Variation Sem - 1
368 160	59 106	95,61 Kg	-155 gr
Semaine équivalente 2016 :		314 045	94,69 Kg

Abattage année mobile	Variation année - 1
à la sem 20 2016/2017	2015/2016
18 626 298	-0,93%

MARCHES ETRANGERS - SEMAINE 20			
PAYS		PRIX	Variation
ALLEMAGNE AMI			
AMI	RENDU ABATTOIR	1,80 €	+0,04 €
PAYS-BAS 56 %			
BEURSPRIJS	Semaine n° 20	vif 1,35 €	0,00 €
		carcasse 1,71 €	0,00 €
<i>VION Nouveau prix de base 01/01/17</i>			
VION FOOD GROUP			
TTC rendu abattoir	Semaine n° 20	1,79 €	0,00 €
DANEMARK 61 %			
<i>1 € = 7,44 DKR</i>			
DC Acompte	Semaine n° 20	1,56 €	+0,03 €
DC Acompte	Semaine n° 21	1,56 €	0,00 €
BELGIQUE			
DANIS		vif 1,29 €	+0,030 €
ESPAGNE			
MERCOLLEIDA		vif 1,365 €	+0,010 €
ITALIE 144 kg Vif			
MODENA		1,522 €	-0,035 €
REGGIO EMILIA		1,560 €	-0,035 €
PORTUGAL 57 %			
<i>1 \$ U.S. = 0,936 €</i>			
U.S.A.		1,469 €	
BCost 51-52 %		Kg carcasse 1,570 \$	+0,138 \$
<i>1 R\$ = 0,298 € MG = 1,2814 € SC = 1,12346 €</i>			
BRESIL			
MINAS GERAIS (marché intérieur)		Vif 4,30 R\$	0,00 R\$
SANTA CATARINA (référence export)		Vif 3,77 R\$	0,00 R\$
<i>1 \$ can = 0,719 €</i>			
QUEBEC		130,71 €	
ENCAN		100 kg carcasse 181,79 \$C	+16,75 \$C
MARCHE DU PORCELET		PRIX	VARIATION
PAYS-BAS	23 kg Prix de base	63,50 €	0,00 €
ESPAGNE	20 kg	55,00 €	-1,50 €
MARCHE DE LA COCHE		PRIX	VARIATION
ESPAGNE (kg vif)		0,815 €	-0,02 €
ALLEMAGNE AMI			
prix rendu abattoir		1,50 €	-0,02 €
DANEMARK		1,102 €	-0,06 €



Les prix de base sont exprimés selon les caractéristiques propres à chaque pays et ne peuvent être comparés en l'état.

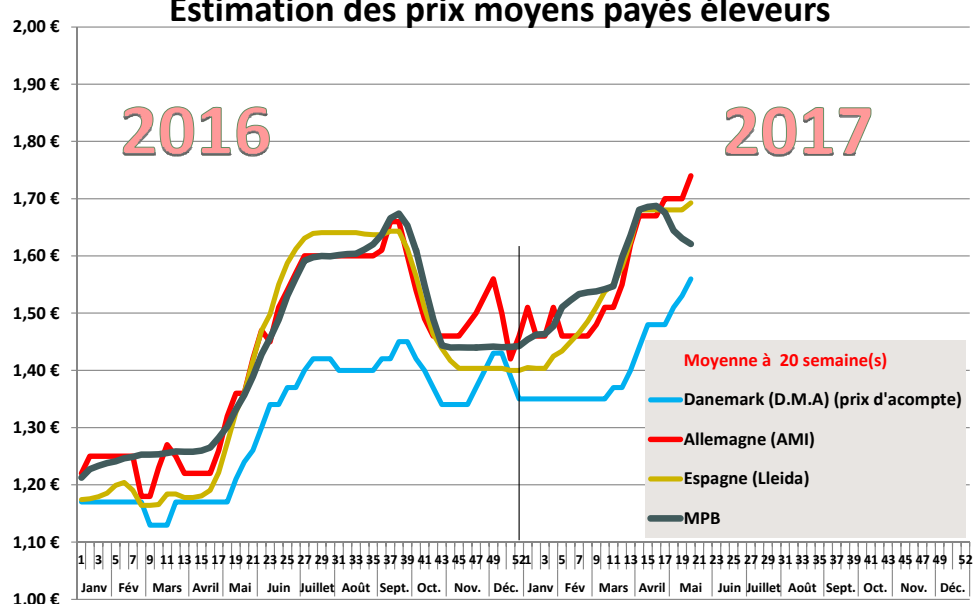
Des orientations de prix différentes malgré des offres faibles partout

Au nord de l'Europe, le manque d'offre oriente clairement les cours à la hausse : le cours allemand progresse de 4 cents car les disponibilités sont bien en-dessous d'une demande soutenue, en témoigne la baisse des poids moyens de 200 g. La tendance est la même dans les pays voisins comme en Autriche où il est fait état d'une offre en porcs inférieure de 2,4 % comparée à l'année précédente tandis qu'en tonnage le recul est de 5 % en raison de poids plus légers. La présence du férié de l'Ascension ne freine en rien l'évolution du cours (+ 4 cts) ; la Belgique (+ 3 cts) et les Pays-Bas sont eux aussi dans cette même tendance haussière alors que l'activité de cette semaine de l'Ascension sera partout au ralenti. Il n'en reste pas moins que la progression du cours du porc est plus rapide que celle de la viande, en particulier concernant les produits de saison dont les ventes sont contrariées par une météo défavorable. En Allemagne, il est rapporté qu'en dehors des poitrines de porc et du jambon désossé, les répercussions des hausses des prix du porc vivant sont difficiles à obtenir sur le marché des pièces.

Cette même inquiétude est partagée par les espagnols dont la hausse des cours est bien plus modérée : 1 cent du kilo vif. Ici aussi, on s'interroge sur les possibles évolutions du prix du porc à la production quand le prix de la viande semble plafonner. Pourtant, il ne fait pas de doute que le cours du vif continuera sa progression car les disponibilités se réduisent au regard des poids

repartis à la baisse depuis 3 semaines maintenant, et cette situation pourrait perdurer jusqu'au début de l'automne puisqu'on signale encore des places vides en élevage, même si le cours du porcelet s'inverse à présent. Sur le marché de la viande, les exportateurs espagnols, très exposés à une concurrence extérieure tous azimuts, se heurtent de plus en plus à des difficultés de revalorisation et concèdent des baisses de tarifs sur des produits à destinations de la Chine notamment. La belle harmonie des orientations des prix européens observée dès le début du mois de mars vole à présent en éclat, mettant en évidence les particularités de chaque pays ou région.

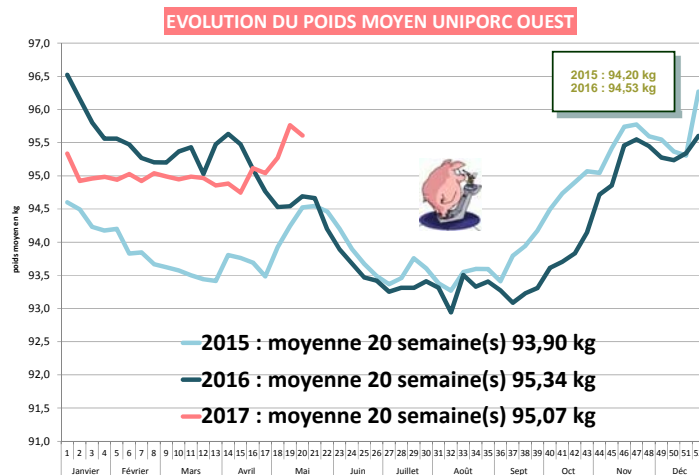
Estimation des prix moyens payés éleveurs



MPB = nouvelle baisse de 1 cent dans la semaine

Au début du mois de février, le cours français s'est retrouvé leader des cotations européennes, poursuivant sa progression depuis le début de l'année, marché après marché, et ce, malgré des périodes de stabilité des cours du Nord de l'Europe. Le système de marché aux enchères a été favorable aux éleveurs durant cette période, caractérisée par une offre inférieure aux besoins des abattoirs dont l'activité n'a été entravée par aucun férié depuis début novembre 2016. Le férié de Pâques n'a pas été un problème en matière de retard d'enlèvement ; c'est à l'approche des multiples fériés de mai que la tendance s'est inversée donnant un avantage certain aux abattoirs dont les besoins ont été moindres, d'autant plus que la demande des produits de saison, comme ailleurs en Europe, s'est révélée assez

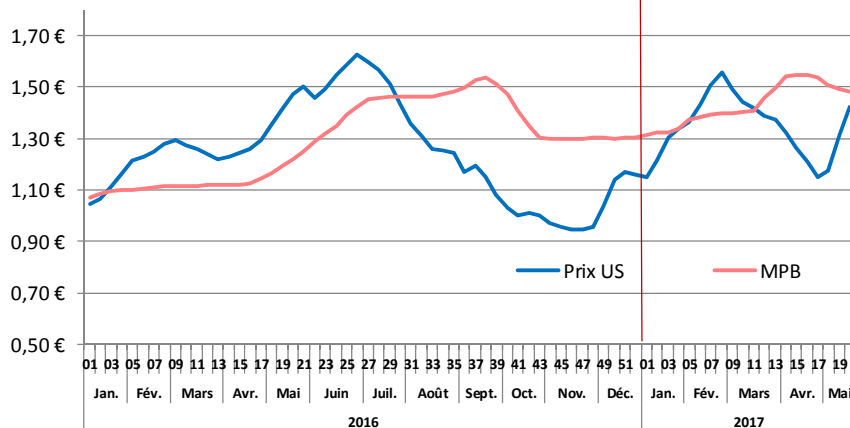
décevante. La crainte d'une accumulation de retard à conduit les vendeurs à éviter trop d'inventus et à accepter les enchères qui ont abouti à cette baisse de 6,7 cents depuis 1 mois. La courbe des poids moyens d'Uniporc Ouest traduit ces retards accumulés qui ont amené les poids à leur plus haut niveau cette année. L'activité de cette semaine à 5 jours d'abattage, qui s'élève à 368 160 porcs, a permis de résorber déjà une partie des retards puisque les poids sont en repli de 155 g à 95,61 kg. Ce retour rapide à la fluidité démontre une offre réduite qui se révélera entièrement lorsque l'on sortira de cette période riche en jours chômés.



Les cours américains repartent à la hausse

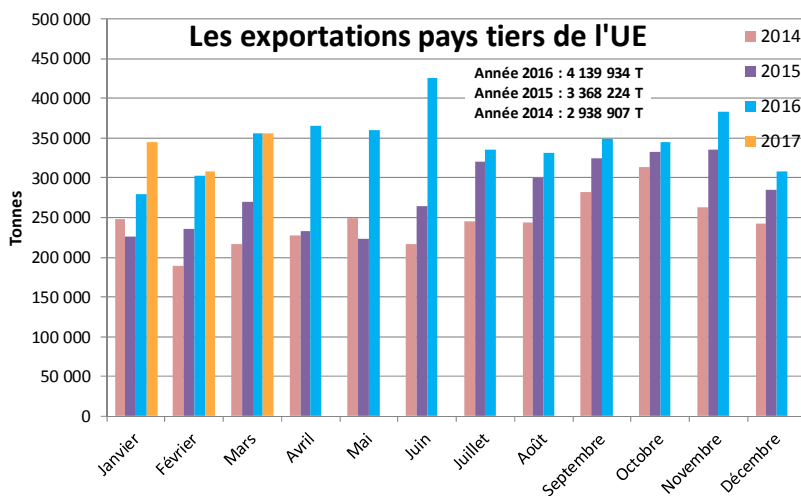
Après 10 semaines de baisse ininterrompue, les cours américains bondissent brutalement sous l'effet d'une offre qui entre dans son creux saisonnier et qui devrait permettre à cette tendance de perdurer. Une des 3 nouvelles usines d'abattage vient de démarrer sa production dans le Minnesota avant l'ouverture des 2 autres dans le courant de l'été et à l'automne. Cette nouvelle capacité d'abattage va mettre de la pression sur les prix et permettre au cours de reprendre de l'altitude et donner un peu d'oxygène aux européens présents sur le marché du grand export.

Comparaison en euro des prix US et MPB



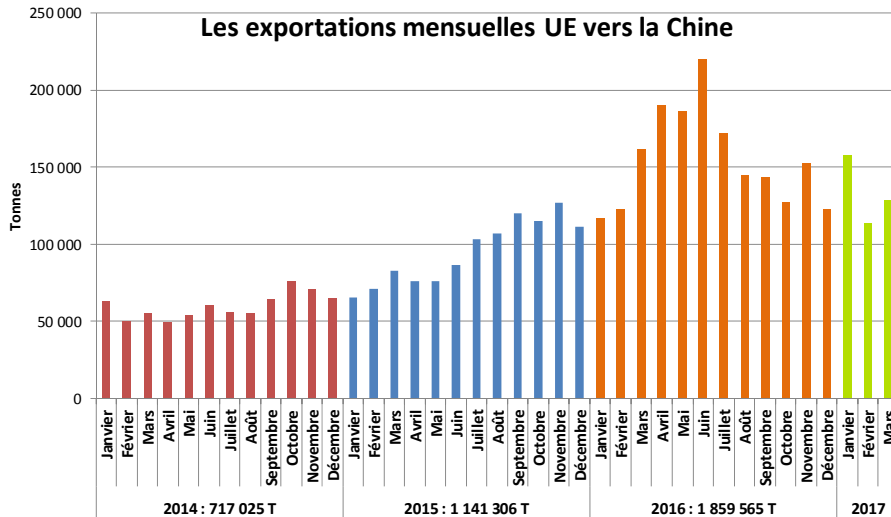
UE : exportations pays tiers mars 2017

Les exportations pays tiers de l'UE du mois de mars s'élèvent à **356 316 tonnes**, c'est un petit peu mieux qu'au mois de mars 2016 avec 355 940 T, avec cependant moins d'offres disponibles sur le premier trimestre 2017 en UE. Le cumul des 3 mois s'élèvent à 1 009 085 tonnes, soit une progression de 7,7% comparé au 1^{er} trimestre 2016 avec cependant moins de volumes vers la Chine : 127 927 tonnes en mars 2017 contre 161 877 tonnes en mars 2016. Mais, l'année 2016 restera une année record en matière de demande chinoise, qu'on ne reverra peut-être pas de sitôt.



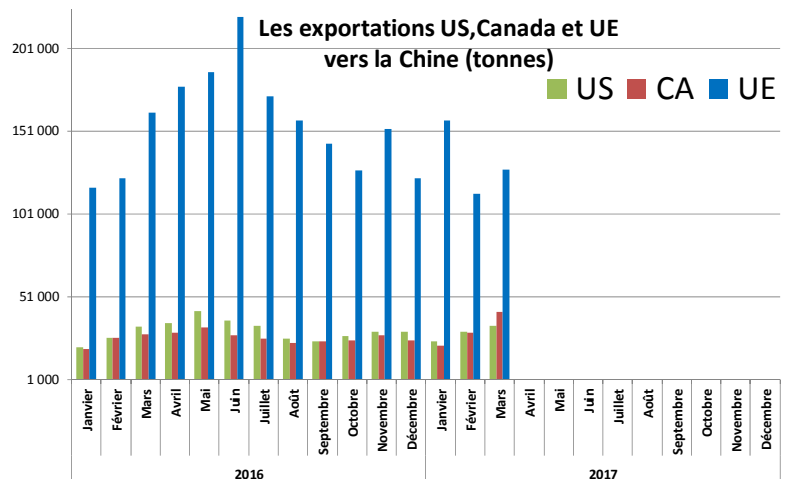
Les volumes européens exportés vers la Chine dès mars 2016 étaient en relation avec l'énorme quantité disponible en UE adaptée à l'énorme appétit de la Chine au même moment. Les moindres volumes vers la Chine en 2017 ont été compensés par des ventes en croissance vers le Japon, Hong Kong, La Corée du Sud, l'Australie et divers autres pays.

Exportations UE vers Pays tiers Mars 2017			
Tonnes	Jan-Mars 16	Jan-Mars 17	% 17 / 16
Total Pays tiers	937 249	1 009 085	+ 7,7%
Chine	401 292	398 876	- 0,6%
Japon	90 907	104 085	+ 14,5%
Hong Kong	85 419	96 972	+ 13,5%
Corée du Sud	51 896	73 897	+ 42,4%
Philippines	60 590	56 343	- 7,0%
Australie	31 131	38 174	+ 22,6%
Autres	216 013	240 737	+ 11,4%



La demande chinoise reste très importante et ceci depuis la mi-2015.

La compétition est rude, les niveaux de prix sont un facteur de demande, mais la demande chinoise au mois de mars a été forte partout comparée à celle de février.



Exportations pays tiers 3 mois 2016 UE, US et Canada

UE	Total exportés 3 mois :	1 009 085 T	+ 7,7 %
	Total exportés MARS	356 316 T	+ 0,11 %
	Total MARS Chine	127 927 T	- 20,97 %
USA	Total exportés 3 mois :	627 647 T	+ 17 %
	Total exportés MARS	227 955 T	+ 16,36 %
	Total MARS Chine	33 562 T	+ 1,91 %
Canada	Total exportés 3 mois :	328 770 T	+ 3,1 %
	Total exportés MARS	127 228 T	+ 15,97 %
	Total MARS Chine	41 934 T	+ 49,2 %

Les américains ont probablement profité des bas prix du mois de mars pour amplifier leurs volumes à l'export.

