


Plérin
Le
18
juin
2018

ACTIVITE MPB

Prix de base 56 TMP, départ élevage - Moyenne cumulée 2018 : **1,180€**



		FOURCHETTE	MOYENNE 56 TMP	Variation	MOYENNE 56 TMP + T Charte qualité régionale
lundi 11 juin 2018					
Porcs					
- PRESENTES	5 083				
- VENDUS	4 947	1,190 € à 1,217 €	1,204 €	0,005 €	1,224 €
jeudi 14 juin 2018					
Porcs					
- PRESENTES	26 656				
- VENDUS	24 921	1,190 € à 1,215 €	1,202 €	- 0,002 €	1,222 €

La moyenne 56 TMP + T inclus, correspond au paiement des porcs respectant le cahier des charges régional qualité : Plus-Value 2 cents/Kg carcasse

Moyenne cumulée cochons 2018 : **0,829 €**

		FOURCHETTE	MOYENNE	VARIATION
jeudi 14 juin 2018				
Cochons VENDUS	303			
lots transportés		0,816 € à 0,823 €	0,820 €	- €
lots départ élevage		0,819 € à 0,832 €	0,825 €	- 0,001 €



ACTIVITE UNIPORC OUEST - PORCS

Abattages	Variation Sem - 1	Poids	Variation Sem - 1
373 524	-3 262	94,81 Kg	-316 gr
Semaine équivalente 2017 : 365 864 95,09 Kg			

Abattage année mobile à la sem 24 2017/2018	Variation année - 1 2016/2017
18 924 170	2,32%

MARCHES ETRANGERS - SEMAINE 24					
PAYS			PRIX	Variation	
ALLEMAGNE AMI					
AMI	RENDU ABATTOIR		1,44 €	-0,03 €	
PAYS-BAS 56 %					
BEURSPRIJS	Semaine n°	24	vif	1,10 €	0,00 €
			carcasse	1,38 €	0,00 €
<i>VION Nouveau prix de base 01/01/17</i>					
VION FOOD GROUP					
TTC rendu abattoir					
Semaine n°		24		1,45 €	0,00 €
DANEMARK 61 %					
				1 € = 7,44 DKR	
DC Acompte	Semaine n°	24		1,19 €	0,00 €
DC Acompte	Semaine n°	25		1,19 €	0,00 €
BELGIQUE					
DANIS			vif	0,97 €	-0,020 €
ESPAGNE					
MERCOLLEIDA			vif	1,215 €	+0,003 €
ITALIE 160-176 kg Vif					
MANTOVA				1,442 €	+0,018 €
PORTUGAL 57 %					
0,000 €					
U.S.A.					
			1 \$ U.S. =	0,858 €	
BCost	51-52 %		Kg carcasse	1,671 \$	+0,135 \$
BRESIL					
			1 R\$ =	0,238 €	MG = 0,952 €
					SC = 0,83538 €
MINAS GERAIS	(marché intérieur)		Vif	4,00 R\$	+0,60 R\$
SANTA CATARINA	(référence export)		Vif	3,51 R\$	+0,46 R\$
QUEBEC					
			1 \$ can =	0,661 €	
ENCAN			100 kg carcasse	175,00 \$C	+5,12 \$C
MARCHE DU PORCELET			PRIX	VARIATION	
PAYS-BAS	23 kg	Prix de base	40,00 €	0,00 €	
ESPAGNE	20 kg		35,00 €	0,00 €	
MARCHE DE LA COCHE			PRIX	VARIATION	
ESPAGNE	(kg vif)		0,550 €	0,00 €	
ALLEMAGNE AMI					
	prix rendu abattoir		1,02 €	0,00 €	
DANEMARK			0,819 €	-0,03 €	



Les prix de base sont exprimés selon les caractéristiques propres à chaque pays et ne peuvent être comparés en l'état.

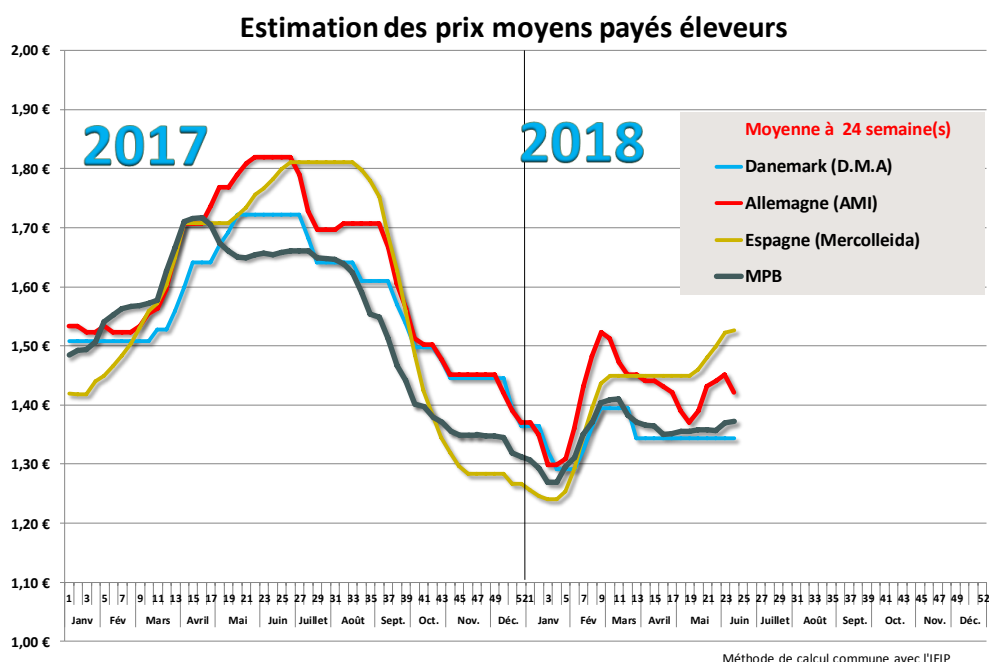
Un commerce difficile

Le rétropédalage de la cotation allemande traduit les difficultés à répercuter les hausses du prix du porc sur le marché de la viande malgré des offres saisonnières en repli et des poids en forte baisse. Le retour en arrière de 3 cents a été nécessaire en Allemagne devant la quasi-unanimité des abattoirs à ne pas payer le prix recommandé par l'association des éleveurs AMI, la semaine passée. Pourtant, les offres restent inférieures à la demande, les entreprises cherchant à rentabiliser leurs outils. Le recours à la mise en frigo est largement utilisé, bien plus que d'ordinaire faisant craindre des stocks élevés à la fin de l'été. La demande des produits de saison ne suffit pas à influencer l'orientation positive des cours comme c'est le cas traditionnellement au mois de juin, les tarifs bas pratiqués à l'export expliquent en partie le difficile redressement des cours sur les marchés intérieurs. La hausse de la production mondiale conjuguée à des porcs plus lourds sur le début d'année a provoqué un afflux massif de viande sur les marchés mondiaux que la consommation mondiale peine à absorber.

Ce contexte est général sur toutes les places de cotations européennes avec des tendances oscillant entre baisse des cours surtout au nord de l'Europe et stabilité relative dans le sud. La Belgique subit fortement l'influence allemande en abaissant son prix de 2 cents du kilo vif, contrairement à l'Autriche qui parvient à conserver son prix stable tandis que les offres autrichiennes se situent 10% en-dessous de la normale. Le prix d'acompte danois reste figé dans une inquiétante stabilité depuis 12 semaines.

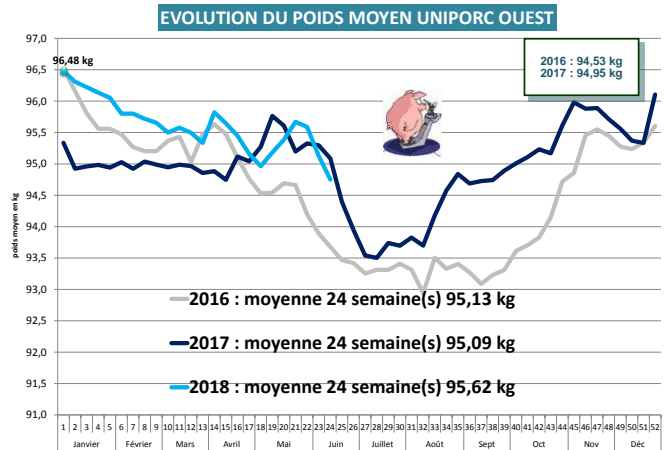
Dans le sud de l'Europe, les marchés de la semaine passée se sont caractérisés par une relative stabilité. La baisse allemande contrarie la lente mais régulière hausse du prix espagnol qui affiche 0,3 cent de mieux. Ce qui est vrai pour le marché allemand l'est également pour le marché espagnol, c'est-à-dire un marché du vivant peu chargé mais freiné par un marché de la viande en difficulté. En Espagne aussi, les frigos se remplissent un peu plus que d'habitude laissant présager une inquiétante conjoncture à l'automne prochain.

En Italie, la situation reste encore positive, l'offre est limitée au regard d'une demande dite normale pour la période. Les dernières hausses n'ont pas été répercutées sur le marché des pièces, traduisant les mêmes difficultés que sur l'ensemble des marchés européens.



MPB : + 0,5 cent lundi, - 0,2 cent jeudi

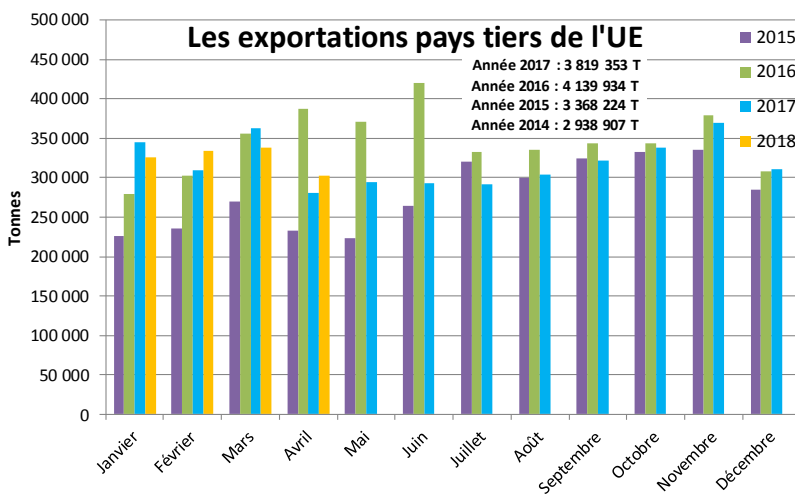
Le premier marché de la semaine avait enregistré une petite hausse d'un demi-centime, laissant présager d'une possible nouvelle hausse à l'issue de la vente de jeudi. La baisse allemande est passée par là provoquant un léger retour en arrière pour une stabilité relative du cours se fixant au-dessus de 1,20 euro. La demande des abattoirs semble restreinte en France comme ailleurs en Europe, le marché français subissant, par ailleurs, les conséquences de conditions météo désastreuses, peu favorables à l'utilisation des barbecues. Pourtant, le creux saisonnier se confirme ainsi que le retour à la fluidité, en atteste la vertigineuse baisse des poids de 316 g (94,81 kg) à nouveau cette semaine, portant le total de cette baisse à près de 1 kilo sur les 2 dernières semaines. Les abattages dans la zone Uniporc Ouest sont assez similaires à ceux de l'activité précédente pour 373 524 porcs abattus. Le mois de juin entre dans sa seconde partie, moins propice aux achats de viande, à moins que le retour annoncé des températures estivales donne un nouveau coup de fouet à une demande, pour le moment, très atone.



Exportations UE vers pays tiers 4 mois : + 0,2 %

Si les tarifs pratiqués à l'export sont inférieurs aux prix des marchés intérieurs, les volumes de se démentent pas puisque, sur la période des 4 premiers mois, les quantités exportées vers les pays tiers sont légèrement supérieures à celles de l'année 2017, année record (après l'exceptionnelle année 2016).

Exportations UE vers Pays tiers AVRIL 2018			
Tonnes	Jan-avril 17	Jan-avril 18	% 18 / 17
Total Pays tiers	1 295 323	1 298 560	+ 0,25 %
Chine	492 383	463 274	- 5,9 %
Japon	138 008	147 103	+ 6,6 %
Corée du Sud	97 210	121 498	+ 25,0 %
Philippines	81 378	94 701	+ 16,4 %
Hong Kong	122 595	90 101	- 26,5 %
USA	50 180	62 119	+ 23,8 %
Autres	313 569	319 763	+ 2,0 %



Les volumes vers la Chine se sont élevés à 105 638 tonnes (+16% / avril 2017), tandis que les exportations canadiennes du mois d'avril reculent de **32%**, celles des USA, de **4,7%**.

Certes, Avril 2018 fait moins bien que les mois précédents, mais mieux qu'en avril 2017 (+ 7,8%) pour 301 978 tonnes. Toutes les grandes destinations sont en croissance à l'exception de Hong Kong.

