


Plérin
Le
14
novembre
2016

ACTIVITE MPB

Prix de base 56 TMP, départ élevage - Moyenne cumulée 2016 : **1,292 €**



		FOURCHETTE	MOYENNE 56 TMP	Variation	MOYENNE 56 TMP + T Charte qualité régionale
lundi 7 novembre 2016					
Porcs					
- PRESENTES	6 724				
- VENDUS	6 629	1,294 € à 1,302 €	1,299 €	- 0,001 €	1,319 €
mercredi 9 novembre 2016					
Porcs					
- PRESENTES	28 129				
- VENDUS	27 914	1,294 € à 1,303 €	1,300 €	0,001 €	1,320 €

La moyenne 56 TMP + T inclus, correspond au paiement des porcs respectant le cahier des charges régional qualité : Plus-Value 2 cents/Kg carcasse

Moyenne cumulée cochés 2016 : **0,983 €**

		FOURCHETTE	MOYENNE	VARIATION
mercredi 9 novembre 2016				
Cochés VENDUES	305			
lots transportés		1,061 € à 1,075 €	1,069 €	0,001 €
lots départ élevage		1,065 € à 1,089 €	1,075 €	0,001 €



ACTIVITE UNIPORC OUEST - PORCS

Abattages	Variation Sem - 1	Poids	Variation Sem - 1
316 543	3 137	94,86 Kg	137 gr
Semaine équivalente 2015 :		308 879	95,42 Kg

Abattage année mobile	Variation année - 1
à la sem 45 2015/2016	2014/2015
18 801 184	0,60%

MARCHES ETRANGERS - SEMAINE 45			
PAYS		PRIX	Variation
ALLEMAGNE AMI			
AMI	RENDU ABATTOIR	1,52 €	0,00 €
PAYS-BAS 56 %			
BEURSPRIJS	Semaine n° 45	vif	1,15 €
		carcasse	1,45 €
VION FOOD GROUP			
TTC	rendu abattoir	45	1,48 €
DANEMARK 61 %			
		1 € = 7,44 DKR	
	DC Acompte	Semaine n° 45	1,34 €
	DC Acompte	Semaine n° 46	1,34 €
BELGIQUE			
DANIS		vif	1,05 €
ESPAGNE			
MERCOLLEIDA		vif	1,132 €
ITALIE 144 kg Vif			
MODENA			1,464 €
REGGIO EMILIA			1,505 €
PORTUGAL 57 %			
U.S.A.			
		1 \$ U.S. =	0,921 €
BCost	51-52 %	Kg carcasse	0,963 €
			1,045 \$
BRESIL			
		1 R\$ =	0,271 €
		MG =	1,1382 €
		SC =	1,01625 €
MINAS GERAIS	(marché intérieur)	Vif	4,20 R\$
SANTA CATARINA	(référence export)	Vif	3,75 R\$
QUEBEC			
		1 \$ can =	0,680 €
ENCAN		100 kg carcasse	84,39 €
			124,11 \$C
MARCHE DU PORCELET		PRIX	VARIATION
PAYS-BAS	23 kg	Prix de base	41,00 €
ESPAGNE	20 kg		30,00 €
MARCHE DE LA COCHE		PRIX	VARIATION
ESPAGNE	(kg vif)		0,700 €
ALLEMAGNE AMI			0,00 €
	prix rendu abattoir		1,25 €
DANEMARK			0,927 €



Les prix de base sont exprimés selon les caractéristiques propres à chaque pays et ne peuvent être comparés en l'état.

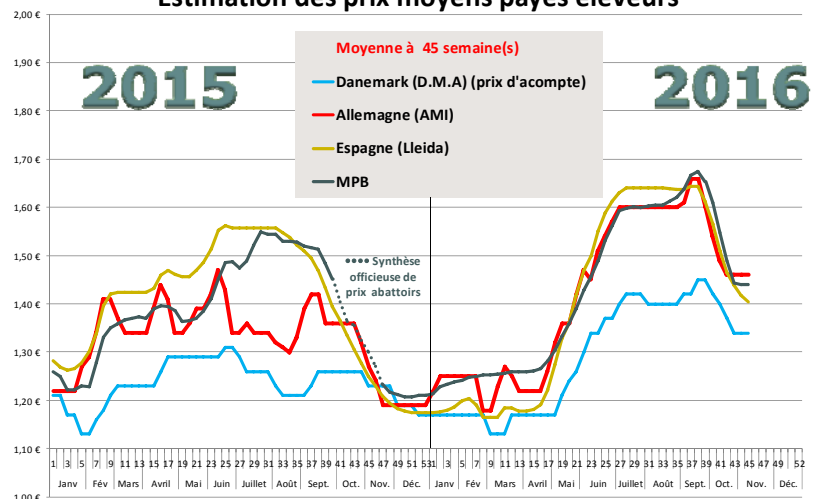
Stabilité au Nord, poursuite de la baisse au Sud

Un point d'équilibre semble atteint sur les marchés porcins du nord de l'Europe et en France. En **Allemagne**, les disponibilités en vif sont en baisse et les abattages, depuis le début du mois de novembre, marquent un fléchissement. Les opérateurs allemands font état d'une fluidité dans les enlèvements de porcs tout en constatant un alourdissement des carcasses. Mais la demande s'anime sensiblement et de grandes quantités de viande sont commercialisées, en particulier la viande de transformation pour honorer les commandes saisonnières de fin d'année tandis que le commerce de détail est dynamisé par des actions de vente. Cet équilibre offre / demande s'est traduit cette semaine par une nouvelle reconduction du cours allemand mais aussi par une stabilité sur le marché des pièces. La **Belgique**, qui comme la France a célébré le 11 novembre, affiche le même constat que son voisin allemand avec un marché des pièces inchangé, un commerce vers l'export normal et une cotation identique à celle de la semaine passée. Les Pays-Bas, l'Autriche, le Danemark affichent, à leur tour, le même cours.

Dans le sud de l'Europe, les espagnols, les italiens continuent d'annoncer des baisses de prix. En **Espagne**, les offres sont pléthoriques. A la surprise générale, les poids ont grimpé de plus de 1 kilo la semaine dernière et retrouvent les niveaux de l'année passée. Il est vrai que le férié de la Toussaint a provoqué des retards d'enlèvement et que les températures actuelles favorisent une croissance rapide des animaux, mais les abattoirs peinent à absorber cet afflux d'offre et cette situation crée une inquiétude à la veille des 2 jours fériés, les 6 et 8 décembre prochains.

Le graphique ci-contre fait apparaître un écart de plus en plus important entre les cotations des 2 plus gros producteurs européens de viande porcine, l'Allemagne et l'Espagne, reflétant les directions opposées que prennent leur production respective.

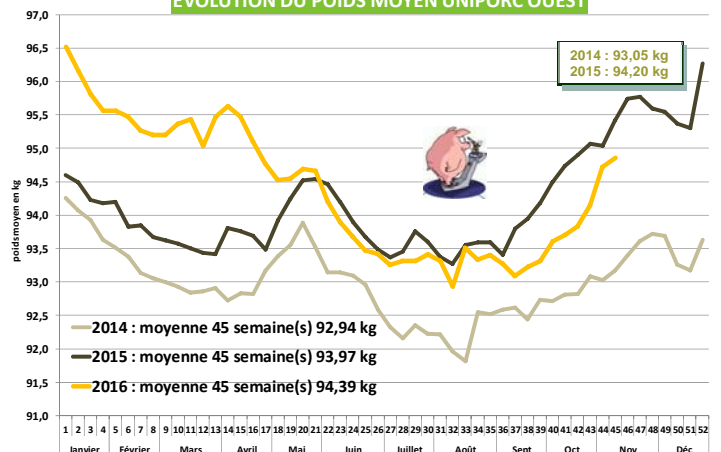
Estimation des prix moyens payés éleveurs



MPB lundi : - 0,1 cent, jeudi + 0,1 cent

Au cours de cette seconde semaine à jour férié du mois de novembre, l'activité Uniporc Ouest a été à peine meilleure que celle de la semaine de la Toussaint avec 316 543 porcs abattus soit 3 000 porcs de plus. Les poids affichent une progression de 137 g à 94,86 kg, ils seront automatiquement plus lourds dès le début de cette nouvelle semaine étant donné la perte d'une journée d'abattage vendredi. Contrairement au 1^{er} novembre, beaucoup de grandes enseignes ont ouvert leurs portes ce vendredi 11 novembre et ont ainsi permis d'animer les ventes.

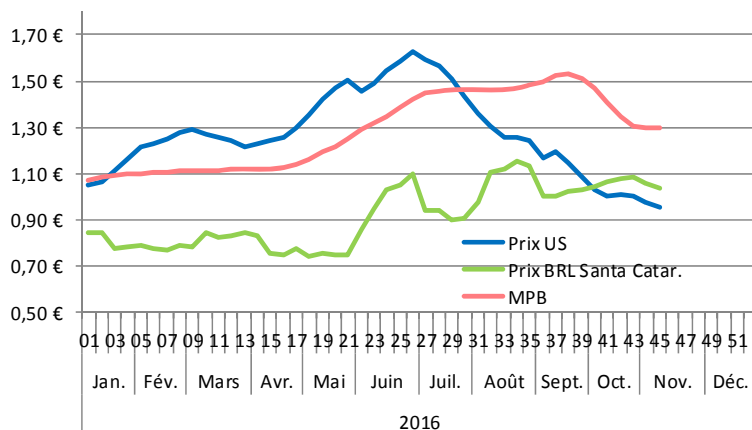
EVOLUTION DU POIDS MOYEN UNIPORC OUEST



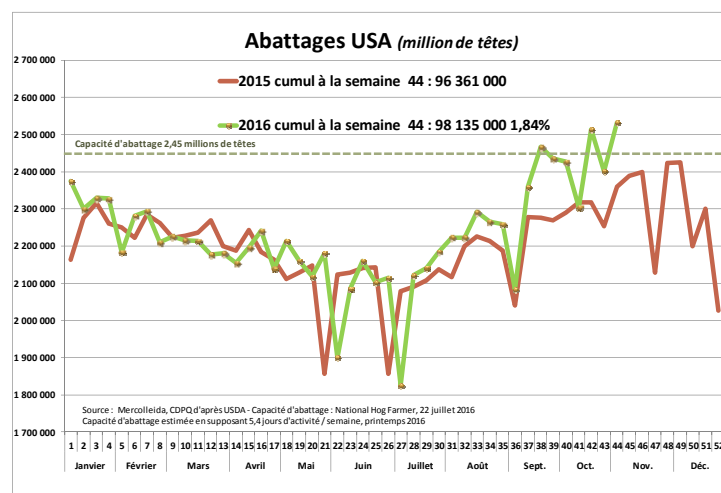
Dans l'ensemble le marché intérieur est plutôt correct, excepté pour les ventes de jambon qui souffrent plus de la concurrence alors que l'arrivée du froid favorise la vente des produits d'hiver. Cela se traduit au Marché du Porc Breton par une stabilité des prix au cours des 2 ventes hebdomadaires, bien que la vente de mercredi (pour cause du férié du 11) se soit soldée par 3 251 porcs sans enchère (et donc affectés automatiquement), résultat des 2 fériés successifs. Ces 2 semaines, amputées de 2 jours d'abattage, vont provoquer naturellement des reports d'enlèvement mais ceux-ci devraient être résorbés assez rapidement. Rappelons que ces deux fériés sont les derniers avant le mois d'avril prochain, la gestion de la fin d'année en sera ainsi facilitée.

Des cours toujours plus bas aux USA

Comparaison en euro des prix US, Brésil et MPB



Abattages USA (million de têtes)



Les prix du porc aux USA poursuivent leur érosion. Après avoir semblé marquer un palier, les cours repartent à la baisse et selon le *Centre de développement du porc du Québec*, il faut remonter à 2003 pour trouver des prix inférieurs à la même période. Les abattages sont énormes d'autant plus qu'ils ont été gonflés par la suspension d'activité, durant une semaine, de l'abattoir Smithfield à Tar Heel, en Caroline du Nord (*source CDPQ*). Toujours selon la même source, les niveaux d'abattage sont actuellement de l'ordre de 7 % supérieurs à ceux de la même période 2015.

Les exportations US septembre 2016 : les exportations américaines de viande de porc pour le mois de septembre ont été publiées. La progression depuis le début d'année reste de l'ordre de 5 % avec 76 100 tonnes supplémentaires par rapport aux 9 mois 2015. Même si la progression annuelle des ventes vers la Chine et Hong Kong est phénoménale (+ 84 % vers la Chine et + 46 % vers Hong Kong), elle accuse au mois de septembre un petit fléchissement par rapport à août. Le Mexique, premier client des Etats-Unis, avec 66 567 T en septembre, a par contre augmenté ses achats mais reste en cumul annuel légèrement en-dessous de 2015. Les achats du Japon sont également en recul par rapport à 2015 de 8 % depuis le début de l'année, ceux du Canada sont légèrement positifs.

Les exportations canadiennes sur 9 mois sont également parues, elles font apparaître une progression continue des exportations vers la Chine, les ventes vers le Japon sont toujours positives ; les autres destinations sont majoritairement en recul.

Les exportations pays tiers			
<i>Sources : DG AGRI, US Meat Export Federation, Agriculture and Agri -Food Canada, Abipecs</i>			
En tonne	2015	2016	%
UE 8 mois	2 072 337	2 754 328	+ 32,9 %
USA 9 mois	1 584 856	1 660 949	+ 4,8 %
Canada 9 mois	856 967	915 976	+ 6,9 %
Total	4 514 160	5 331 253	+ 18,1 %
Brésil 9 mois	383 721	542 219	+ 41,3 %

