


Plérin  
Le  
20  
mars  
2017

**Veillez prendre date de l'Assemblée Générale du  
MPB le jeudi 22 juin 2017**

### ACTIVITE MPB

Prix de base 56 TMP, départ élevage - Moyenne cumulée 2017 : **1,367 €**



		FOURCHETTE	MOYENNE 56 TMP	Variation	MOYENNE 56 TMP + T Charte qualité régionale
<b>lundi 13 mars 2017</b>					
Porcs					
- PRESENTES	6 801				
- VENDUS	6 591	1,401 € à 1,404 €	1,403 €	<b>0,001 €</b>	1,423 €
<b>jeudi 16 mars 2017</b>					
Porcs					
- PRESENTES	28 832				
- VENDUS	28 387	1,401 € à 1,414 €	1,407 €	<b>0,004 €</b>	1,427 €

La moyenne 56 TMP + T inclus, correspond au paiement des porcs respectant le cahier des charges régional qualité : Plus-Value 2 cents/Kg carcasse

**Moyenne cumulée cochons 2017 : 1,210 €**

		FOURCHETTE	MOYENNE	VARIATION
<b>jeudi 16 mars 2017</b>				
Coches VENDUES	192			
lots transportés		1,278 € à 1,283 €	1,281 €	0,005 €
lots départ élevage		1,279 € à 1,287 €	1,284 €	0,008 €



### ACTIVITE UNIPORC OUEST - PORCS

Abattages	Variation Sem - 1	Poids	Variation Sem - 1
362 834	1 793	94,99 Kg	40 gr
Semaine équivalente 2016 :		386 316	95,43 Kg

Abattage année mobile	Variation année - 1
à la sem 11 2016/2017	2015/2016
<b>18 768 650</b>	<b>0,37%</b>

MARCHES ETRANGERS - SEMAINE 11			
PAYS		PRIX	Variation
<b>ALLEMAGNE AMI</b>			
AMI	RENDU ABATTOIR	1,57 €	0,00 €
<b>PAYS-BAS 56 %</b>			
BEURSPRIJS	Semaine n° 11	vif 1,21 €	+0,02 €
		carcasse 1,52 €	+0,02 €
<i>VION Nouveau prix de base 01/01/17</i>			
<b>VION FOOD GROUP</b>			
<b>TTC rendu abattoir</b>			
	Semaine n° 11	1,59 €	+0,02 €
<b>DANEMARK 61 %</b>			
<i>1 € = 7,44 DKR</i>			
	DC Acompte Semaine n° 11	1,37 €	+0,02 €
	DC Acompte Semaine n° 12	1,37 €	0,00 €
<b>BELGIQUE</b>			
DANIS		vif 1,10 €	+0,010 €
<b>ESPAGNE</b>			
MERCOLLEIDA		vif 1,250 €	+0,010 €
<b>ITALIE 144 kg Vif</b>			
MODENA		1,465 €	0,000 €
REGGIO EMILIA		1,508 €	+0,001 €
<b>PORTUGAL 57 %</b>			
<b>+0,020 €</b>			
U.S.A.	<i>1 \$ U.S. = 0,936 €</i>	1,425 €	
BCost 51-52 %		Kg carcasse 1,522 \$	-0,012 \$
BRESIL	<i>1 R\$ = 0,298 €</i>	<i>MG = 1,341 €</i>	<i>SC = 1,05194 €</i>
MINAS GERAIS (marché intérieur)		Vif 4,50 R\$	-0,30 R\$
SANTA CATARINA (référence export)		Vif 3,53 R\$	-0,33 R\$
QUEBEC	<i>1 \$ can = 0,719 €</i>	128,75 €	
ENCAN		100 kg carcasse 179,07 \$C	-1,29 \$C
<b>MARCHE DU PORCELET</b>		PRIX	VARIATION
PAYS-BAS	23 kg Prix de base	59,00 €	+1,00 €
ESPAGNE	20 kg	51,50 €	0,00 €
<b>MARCHE DE LA COCHE</b>		PRIX	VARIATION
ESPAGNE	(kg vif)	0,760 €	0,00 €
ALLEMAGNE AMI	prix rendu abattoir	1,38 €	+0,03 €
DANEMARK		1,022 €	0,00 €



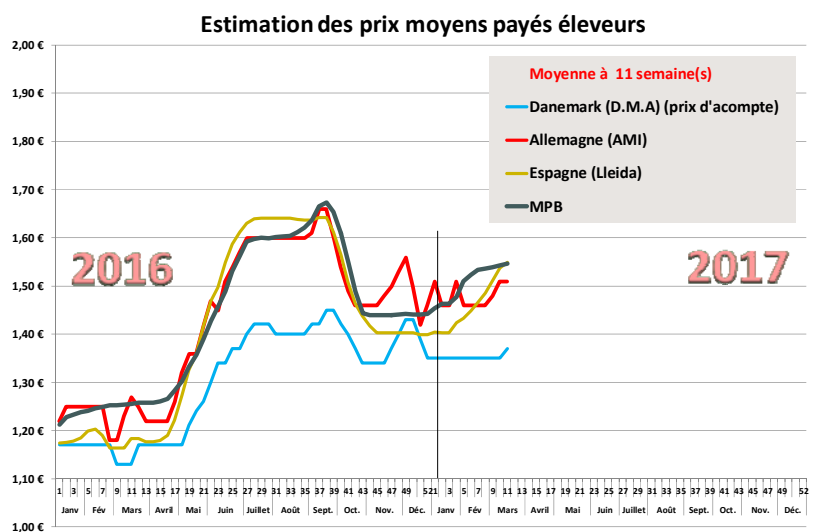
Les prix de base sont exprimés selon les caractéristiques propres à chaque pays et ne peuvent être comparés en l'état.

Amélioration des marchés de la viande

Les cours du porc ont été reconduits dans la plupart des pays du Nord de l'Europe suivant l'exemple de l'Allemagne qui a reconduit sa cotation officielle à 1,57 €. Les éleveurs allemands, confortés par la position de la majorité des abattoirs dans leur hausse de 3 cents la semaine précédente, n'ont donc pas fait machine arrière pour s'aligner sur les prix maisons des 2 leaders de l'abattage allemand, Tönnies et Vion qui se sont finalement rallier à la position officielle en haussant de 3 centimes. Selon ISN, la Fédération des éleveurs de porcs allemands, les prix maisons de Tönnies et Vion ont augmenté les livraisons auprès des autres sociétés, mais sans causer de suroffre, au contraire, la demande restant encore fluide compte tenu de la rareté de l'offre. Sur le marché de la viande, la demande est bonne sur les pièces telles que l'épaule, le jambon, la poitrine de porc, un peu moins bien pour la longe. Comme dans d'autres pays, le contexte semble favorable à des hausses de cours, même restreintes ; toutefois le blocage des exportations du premier abattoir allemand vers la Chine pénalise toute la filière allemande et par ricochet, constitue un frein dans l'évolution des cours en Europe. Cette hausse des cours est évidemment très attendue par les éleveurs, en particulier par les éleveurs engraisseurs soucieux de rentabiliser l'achat des porcelets il y a quelques mois.

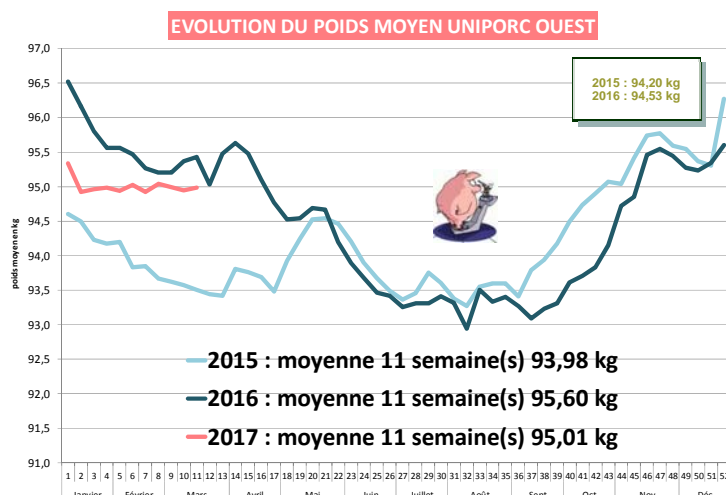
En Belgique, le cours a haussé de 1 cent du kilo vif, se démarquant de son voisin allemand en traduisant par cette hausse une bonne demande inférieure à l'offre disponible. Cette semaine, il n'y aura pas de prix maison comme ce fut le cas la semaine passée malgré la compétition accrue à l'export du fait des prix maisons allemands. Le marché de la viande a affiché des hausses de prix, reflet d'un commerce plus sain. Les différents échos provenant des autres pays du nord démontrent des situations de marché assez similaires par la fluidité et la rareté de l'offre. Le déséquilibre offre / demande ne semble pas encore suffisant pour déclencher de fortes hausses, mais le point de rupture pourrait être proche avec des offres en baisse et un regain de demande conjointe de l'export et des produits de saison à l'approche du printemps.

La hausse de 1 cent du kilo vif en Espagne reflète également la confusion qui a régné sur le marché allemand. Le marché espagnol est identique à ceux des semaines précédentes. L'activité reste soutenue malgré un léger fléchissement dû à des offres en baisse constante, avec cependant des poids qui se stabilisent et qui expliquent aussi la « simple » hausse de 1 cent (mais toutefois inférieurs de 1,4 kg à la même semaine 2016). Les opérateurs espagnols font état d'une bonne demande à l'export vers le Japon, la Corée du Sud, les Philippines et le Vietnam pour des épaules et des poitrines de porc. Les besoins de la Chine sont constants avec cependant des demandes de révision de prix à la baisse. Sur le marché intérieur, le commerce enregistre des hausses sur les pièces.



## MPB : hausse mesurée de 0,5 cent

Malgré l'infime hausse de 0,5 cent obtenue sur l'ensemble de la semaine, les séances de vente ont laissé apparaître une certaine nervosité à l'achat, mais suffisamment contenue pour maîtriser le niveau de prix. Le cours français est toujours placé devant ses concurrents européens, talonné par le prix espagnol. L'activité d'abattage poursuit son rythme de croisière avec une nouvelle semaine à 362 834 porcs abattus et des poids qui varient peu d'une semaine à l'autre, autour des 95 kilos (94,99 kg), démontrant une fois de plus un bon équilibre offre / demande.



## Les exportations européennes vers les pays tiers du mois de janvier 2017

Tonnes	Jan-jan 16	Jan-jan 17	% 17 / 16
<b>Total Pays tiers</b>	<b>278 932</b>	<b>344 410</b>	<b>+ 23,5%</b>
Chine	117 048	<b>157 619</b>	<b>+ 34,7%</b>
Japon	27 186	<b>30 785</b>	<b>+ 13,2%</b>
Hong Kong	25 005	<b>28 682</b>	<b>+ 14,7%</b>
Corée du Sud	14 925	<b>24 547</b>	<b>+ 64,5%</b>
Philippines	17 956	<b>17 121</b>	<b>- 4,6%</b>
Australie	7 414	<b>9 932</b>	<b>+ 34,0%</b>
Autres	69 399	<b>75 723</b>	<b>+ 9,1%</b>

Les chiffres des exportations européennes publiés par la *commission européenne* font apparaître un mois de janvier encore très dynamique et ceci vers la plupart des destinations. L'évolution est exactement la même qu'il y a un an avec une répartition différente des progressions. Alors qu'en janvier 2016, la croissance des ventes vers la Chine étaient de 78 %, elle est en 2017 de près de + 35 % (+ 426 % / 2015). 157 619 tonnes de viande de porc ont été acheminées vers la Chine, ce qui est supérieur aux quantités exportées mensuellement les 5 derniers mois de 2016. La remontée des prix américains depuis la fin 2016 a permis aux européens de conforter leur place de premier fournisseur. La part des exportations vers la Chine représente toujours plus de 45 % des débouchés européens vers les pays tiers. La Corée du Sud a fortement augmenté ses achats en début 2017 en Europe mais aussi en Amérique du Nord. Consécutivement à une très bonne demande de poitrine de porc, les prix du porc sud-coréens ont beaucoup augmenté, mais le pays doit aussi faire face à des prix élevés du bœuf dont la production est impactée par de nouveaux cas de FMD. Hormis les Philippines (- 4,6 %), les européens confortent leur présence vers leurs principaux débouchés.

## USA : Hausse de 21 % des exportations janvier 2017

**Bilan des exportations US JANVIER 2017**

Les destinations	Janvier 2017 (tonnes)	% / janvier 2016	P d M
<b>Mexique</b>	72 406	<b>+ 32 %</b>	35,7 %
<b>Japon</b>	31 597	<b>+ 6 %</b>	15,6 %
<b>Chine</b>	24 234	<b>+ 18 %</b>	12,0 %
<b>Corée du Sud</b>	16 073	<b>+ 32 %</b>	7,9 %
<b>Canada</b>	15 378	<b>+ 6 %</b>	7,6 %
<b>Hong Kong</b>	13 778	<b>+ 14 %</b>	6,8 %
...			
<b>Total</b>	<b>202 667</b>	<b>+ 21 %</b>	

Les exportations des Etats-Unis réalisent également une belle progression au mois de janvier 2017 avec +21 % / janvier 2016. Cette croissance est essentiellement imputable aux achats mexicains (+32 %), client encore très privilégié des américains. La croissance des achats sud-coréens s'expliquent pour les mêmes raisons évoquées plutôt, et relègue le Canada à la 5<sup>ème</sup> place des débouchés américains.

