


Plérin
Le
22
mai
2018

ACTIVITE MPB

Prix de base 56 TMP, départ élevage - Moyenne cumulée 2018 : **1,177 €**



		FOURCHETTE	MOYENNE 56 TMP	Variation	MOYENNE 56 TMP + T Charte qualité régionale
lundi 14 mai 2018					
Porcs - PRESENTES	5 615				
- VENDUS	5 615	1,180 € à 1,197 €	1,189 €	0,004 €	1,209 €
jeudi 17 mai 2018					
Porcs - PRESENTES	27 253				
- VENDUS	27 253	1,175 € à 1,197 €	1,188 €	- 0,001 €	1,208 €

La moyenne 56 TMP + T inclus, correspond au paiement des porcs respectant le cahier des charges régional qualité : Plus-Value 2 cents/Kg carcasse

Moyenne cumulée cochons 2018 : **0,832 €**

		FOURCHETTE	MOYENNE	VARIATION
jeudi 17 mai 2018				
Cochons VENDUES	325			
lots transportés		0,817 € à 0,820 €	0,819 €	- 0,027 €
lots départ élevage		0,818 € à 0,821 €	0,819 €	- 0,035 €



ACTIVITE UNIPORC OUEST - PORCS

Abattages	Variation Sem - 1	Poids	Variation Sem - 1
396 090	95 159	95,39 Kg	206 gr
Semaine équivalente 2017 : 368 160 95,61 Kg			

Abattage année mobile	Variation année - 1
à la sem 20 2017/2018	2016/2017
18 851 725	1,21%

MARCHES ETRANGERS - SEMAINE 20			
PAYS		PRIX	Variation
ALLEMAGNE AMI			
AMI	RENDU ABATTOIR	1,42 €	+0,05 €
PAYS-BAS 56 %			
BEURSPRIJS	Semaine n° 20	vif 1,05 €	+0,02 €
		carcasse 1,31 €	+0,03 €
<i>VION Nouveau prix de base 01/01/17</i>			
VION FOOD GROUP			
TTC rendu abattoir			
Semaine n°	20	1,39 €	0,00 €
DANEMARK 61 %			
<i>1 € = 7,44 DKR</i>			
DC Acompte	Semaine n° 20	1,19 €	0,00 €
DC Acompte	Semaine n° 21	1,19 €	0,00 €
BELGIQUE			
DANIS		vif 0,96 €	+0,040 €
ESPAGNE			
MERCOLLEIDA		vif 1,164 €	+0,008 €
ITALIE 144 kg Vif			
MODENA		1,237 €	-0,018 €
REGGIO EMILIA		1,308 €	-0,020 €
PORTUGAL 57 %			
+0,013 €			
U.S.A.	<i>1 \$ U.S. =</i>	<i>0,824 €</i>	1,127 €
BCost 51-52 %		Kg carcasse	1,368 \$
+0,033 \$			
BRESIL	<i>1 R\$ =</i>	<i>0,238 €</i>	<i>MG = 0,8092 €</i>
<i>SC = 0,7259 €</i>			
MINAS GERAIS (marché intérieur)		Vif 3,40 R\$	+0,10 R\$
SANTA CATARINA (référence export)		Vif 3,05 R\$	-0,10 R\$
QUEBEC	<i>1 \$ can =</i>	<i>0,642 €</i>	98,23 €
ENCAN		100 kg carcasse	153,01 \$C
+3,09 \$C			
MARCHE DU PORCELET		PRIX	VARIATION
PAYS-BAS	23 kg Prix de base	41,00 €	-2,50 €
ESPAGNE	20 kg	38,50 €	-4,00 €
MARCHE DE LA COCHE		PRIX	VARIATION
ESPAGNE (kg vif)		0,545 €	+0,01 €
ALLEMAGNE AMI		1,02 €	-0,02 €
prix rendu abattoir			
DANEMARK		0,846 €	0,00 €



Les prix de base sont exprimés selon les caractéristiques propres à chaque pays et ne peuvent être comparés en l'état.

Réveil de la demande intérieure

La hausse de 5 centimes intervenue mercredi dernier en Allemagne traduit une amélioration confirmée de la demande intérieure ainsi qu'un resserrement de l'offre saisonnière qui devient subitement insuffisante pour couvrir les besoins et ce, malgré les récents fériés. Les meilleures conditions météo qui se sont installées sur une bonne partie de l'Europe durant le mois de mai ont ravivé la demande de produits à griller, en particulier les échine. A l'instar de la France, de nombreux pays du nord de l'Europe (Allemagne, Belgique, Autriche, Pays-Bas, Danemark) ont bénéficié du long week-end de la Pentecôte, qui plus est, ensoleillé et propice à la consommation de produits de barbecue.

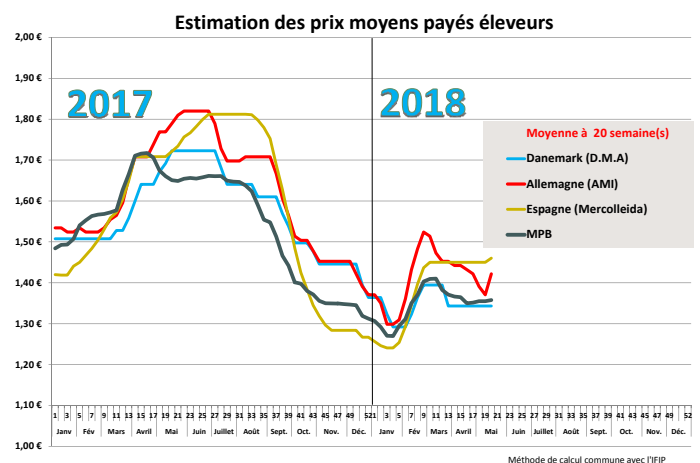
Suivant l'exemple de son voisin allemand, la Belgique voit son cours hausser de 3 cents du kilo vif, soutenu par une bonne demande intérieure sur les produits de saison tandis que les expéditions vers la Pologne sont contrariées en raison des différents fériés de mai.

L'ampleur de la hausse est identique en Autriche où le marché est très fluide et le commerce dynamisé par une très bonne demande sur le marché intérieur.

Au Danemark, le prix d'acompte reste stable depuis maintenant 8 semaines, traduisant un marché de l'export plus problématique que les marchés nationaux.

L'évolution des prix est beaucoup plus mesurée dans le sud de l'Europe, voire même négative comme en Italie, où toutefois, les cours se sont maintenus à un niveau élevé depuis le début d'année comparé à il y a un an, ce qui n'a pas été le cas pour les références des pays tels que Allemagne, Espagne, Pays-Bas, Danemark ou France. Les cours italiens devraient cependant se stabiliser à présent pour entamer leur remontée estivale. Le commerce du jambon se raffermi après les fortes baisses de prix des semaines précédentes.

Toujours leader des cotations européennes et encouragée par la hausse allemande, la référence espagnole ose quelques 8 millièmes de hausse, révélant ainsi les incertitudes des entreprises espagnoles quant à l'avenir des exportations sur les grands marchés internationaux. Le marché est pour l'instant équilibré avec des offres saisonnières qui se réduisent peu à peu et une demande digne de la première production européenne. Les poids se réduisent chaque semaine mais se maintiennent à de hauts niveaux. Hormis le 1^{er} mai, l'activité des abattoirs espagnols n'a pas été entravée durant ce mois. Avec le démarrage imminent de la saison estivale et l'arrivée massive des vacanciers, la demande intérieure supportera certainement l'évolution du prix mais rappelons que 50 % de la production espagnole est exportée dont près de 40 % vers les pays tiers avec la Chine comme tout premier client (suivi de près par la France). Depuis 2016, la Chine est devenue le premier débouché pour bon nombre de pays européens, elle l'est encore pour l'Espagne comme pour l'Allemagne notamment, d'où les inquiétudes des exportateurs devant la baisse générale de la demande chinoise, accentuée par une vive concurrence des grands rivaux tels que les USA, le Canada et le Brésil sur les marchés asiatiques. Le Brésil qui par ailleurs voit ses volumes vers la Chine progresser de 45 % au premier trimestre alors même que les grands fournisseurs sont en retrait.

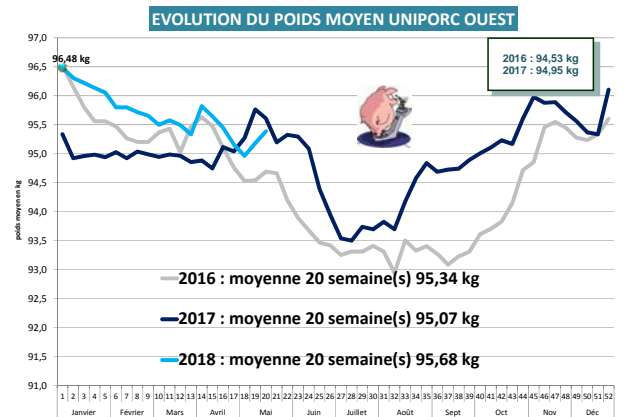


USA : Remontée poussive des cours

Depuis la mi-avril, les cours américains sont repartis à la hausse. Toutefois, la remontée est lente et les prix se situent à des niveaux bien plus bas que les années précédentes. Selon Reuters et relayé par les sources danoises, depuis le mois d'avril, les inspections des cargaisons en provenance des Etats-Unis se sont intensifiées dans les ports chinois et se prolongent sur une période de 2 semaines contre quelques jours auparavant. Ces mesures s'inscrivent dans le conflit commercial entre les 2 pays qui ne sera pas sans conséquence sur le prix.

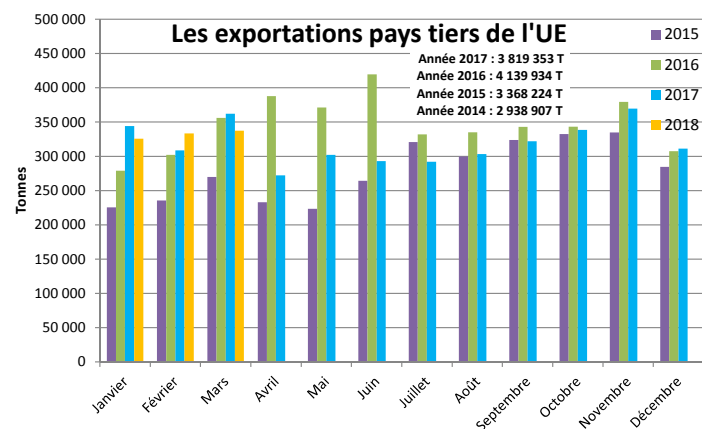
MPB : lundi + 0,4 cent, jeudi : - 0,1 cent

La petite hausse de 0,4 cent obtenue à l'issue de la première séance hebdomadaire était de bon augure quant à l'évolution du cours jeudi, d'autant plus que la hausse allemande de 5 cents présageait d'une bonne orientation générale des cours en Europe. La déception des vendeurs était donc légitime au sortir de la vente qui voyait le prix se replier de 0,1 cent. Pourtant, l'activité de la semaine a frôlé le record annuel avec 396 090 porcs abattus (397 686 en semaine 2) ! Les poids n'ont repris que 206 g par rapport à la semaine passée et par rapport aux poids de la semaine 17, avant l'entrée dans la période des 4 fériés. Les bonnes conditions météo qui ont accompagné les week-ends prolongés de ce mois de mai ont activé la demande des produits de saison sur le marché national et pallier ainsi une moindre demande extérieure.



Les exportations européennes du premier trimestre : - 1,8 %

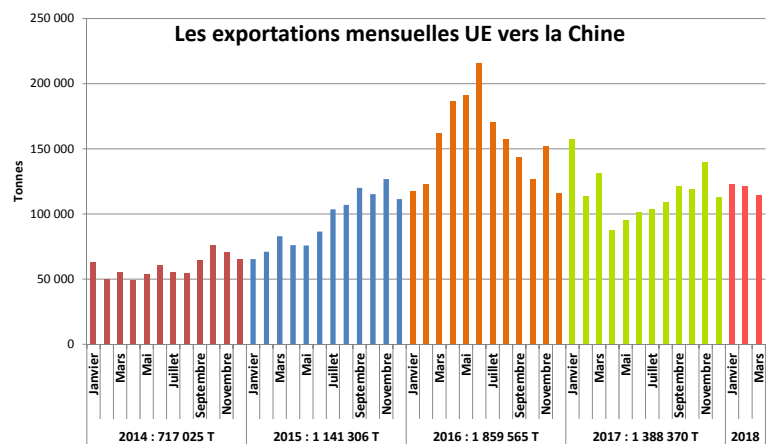
Exportations UE vers Pays tiers MARS 2018			
Tonnes	Jan-Mar 17	Jan-Mar 18	% 18 / 17
Total Pays tiers	1 015 148	996 582	- 1,8 %
Chine	401 381	357 640	- 10,9%
Japon	104 712	110 402	+ 5,4 %
Corée du Sud	74 470	94 677	+ 27,1%
Hong Kong	97 611	70 922	- 27,3%
Philippines	57 101	70 230	+ 23,0%
USA	38 309	47 644	+ 24,4%
Autres	241 564	245 066	+ 1,4%



Le bilan des exportations pays tiers de l'UE pour le premier trimestre 2018, publié par Eurostat, laisse apparaître un repli de 18 566 T (-1,8 %) pour un total trimestriel de 996 582 T.

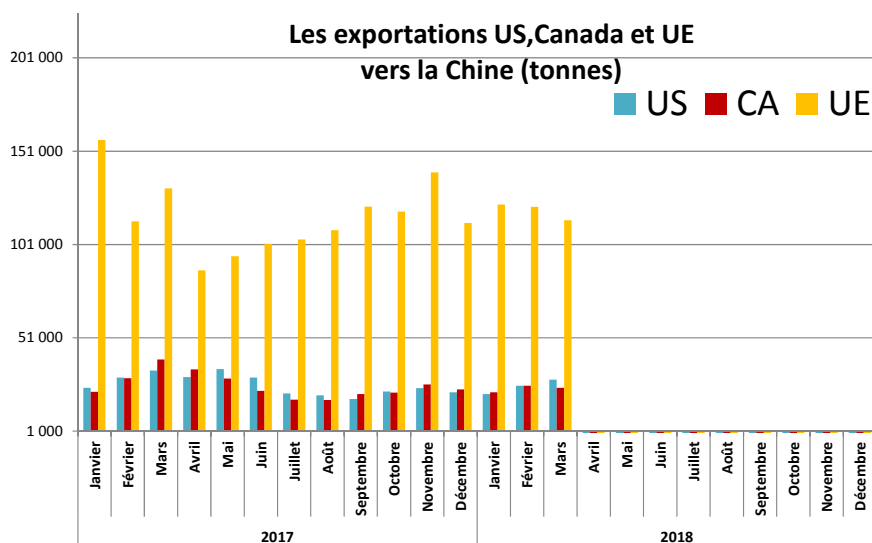
Pour le seul mois de mars, les volumes s'élèvent à 337 434 T contre 362 003 T en mars 2017 (- 6,8 %) mais en progression sur février 2018 (333 456 T).

Depuis le début de l'année, les volumes sont constants chaque mois avec environ 330 000 T exportées.



Le bilan négatif vers la Chine se creuse avec 43 740 T en moins sur les 3 premiers mois (-10,9%), dont 114 019 T en mars (-13 %). Idem pour Hong Kong : -26 700 T (-27,3 %) dont une baisse de -38,5 % sur le mois de mars. Les autres grandes destinations sont toujours en croissance : + 5 700 T vers le Japon en 3 mois, + 20 200 T vers la Corée du Sud, + 13 130 T vers les Philippines, + 9 340 T vers les USA.

Si la tendance 2018 suit la tendance 2017, les volumes d'avril en direction de la Chine devraient connaître



un creux après les fêtes de printemps, puis s'intensifier au fil des mois jusqu'au mois de novembre.

Canada et UE voient leurs volumes baisser en mars (par rapport à février), ceux des Etats-Unis progressent. Les sanctions commerciales de la Chine à l'égard des Etats-Unis ont pris effet à partir du 2 avril. Les prochaines statistiques montreront peut-être les premières conséquences de ce conflit.

