


Plérin  
Le  
27  
août  
2018

### ACTIVITE MPB

Prix de base 56 TMP, départ élevage - Moyenne cumulée 2018 : **1,192 €**



		FOURCHETTE	MOYENNE 56 TMP	Variation	MOYENNE 56 TMP + T Charte qualité régionale
<b>lundi 20 août 2018</b>					
Porcs					
- PRESENTES	6 095				
- VENDUS	5 410	1,223 € à 1,233 €	1,226 €	<b>0,001 €</b>	1,246 €
<b>jeudi 23 août 2018</b>					
Porcs					
- PRESENTES	28 079				
- VENDUS	26 901	1,243 € à 1,276 €	1,265 €	<b>0,039 €</b>	1,285 €

La moyenne 56 TMP + T inclus, correspond au paiement des porcs respectant le cahier des charges régional qualité : Plus-Value 2 cents/Kg carcasse

Moyenne cumulée cochons 2018 : **0,831 €**

		FOURCHETTE	MOYENNE	VARIATION
<b>jeudi 23 août 2018</b>				
Coches VENDUES	283			
lots transportés		0,842 € à 0,851 €	0,847 €	0,005 €
lots départ élevage		0,845 € à 0,856 €	0,851 €	- €



### ACTIVITE UNIPORC OUEST - PORCS

Abattages	Variation Sem - 1	Poids	Variation Sem - 1
369 624	64 619	93,45 Kg	364 gr
Semaine équivalente 2017 : 364 631 94,58 Kg			

Abattage année mobile	Variation année - 1
à la sem 34 2017/2018	2016/2017
19 029 250	3,24%

MARCHES ETRANGERS - SEMAINE 34			
PAYS		PRIX	Variation
<b>ALLEMAGNE AMI</b>			
AMI	RENDU ABATTOIR	1,55 €	0,00 €
<b>PAYS-BAS 56 %</b>			
BEURSPRIJS	Semaine n° 34	vif 1,18 €	+0,05 €
		carcasse 1,47 €	+0,06 €
<i>VION Nouveau prix de base 01/01/17</i>			
<b>VION FOOD GROUP</b>			
<b>TTC rendu abattoir</b>			
Semaine n°	34	1,52 €	+0,04 €
<b>DANEMARK 61 %</b>			
<i>1 € = 7,44 DKR</i>			
DC Acompte	Semaine n° 34	1,17 €	+0,03 €
DC Acompte	Semaine n° 35	1,17 €	0,00 €
<b>BELGIQUE</b>			
DANIS		vif 1,07 €	0,00 €
<b>ESPAGNE</b>			
MERCOLLEIDA		vif 1,246 €	0,00 €
<b>ITALIE 130-144 kg Vif</b>			
MANTOVA		1,282 €	+0,023 €
<b>PORTUGAL 57 %</b>			
<i>1 \$ U.S. = 0,856 €</i>			
U.S.A.		0,894 €	
BCost 51-52 %		Kg carcasse 1,044 \$	-0,108 \$
<b>BRESIL</b>			
<i>1 R\$ = 0,221 €</i>			
MINAS GERAIS (marché intérieur)		Vif NC R\$	R\$
SANTA CATARINA (référence export)		Vif NC R\$	R\$
<b>QUEBEC</b>			
<i>1 \$ can = 0,651 €</i>			
ENCAN		100 kg carcasse 124,16 \$C	-15,50 \$C
<b>MARCHE DU PORCELET</b>		PRIX	VARIATION
PAYS-BAS	23 kg Prix de base	25,50 €	0,00 €
ESPAGNE	20 kg	20,00 €	0,00 €
<b>MARCHE DE LA COCHE</b>		PRIX	VARIATION
ESPAGNE (kg vif)		0,570 €	0,00 €
ALLEMAGNE AMI			
	prix rendu abattoir	1,10 €	+0,06 €
DANEMARK		0,845 €	+0,03 €

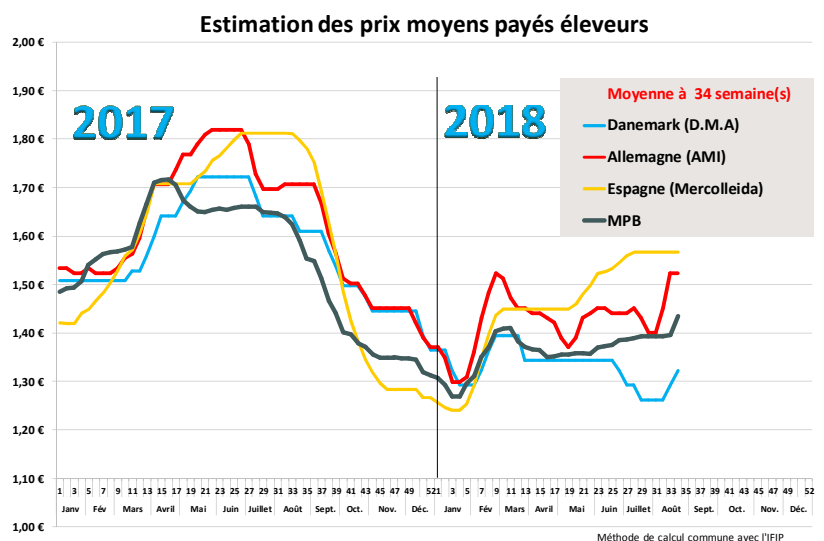


Les prix de base sont exprimés selon les caractéristiques propres à chaque pays et ne peuvent être comparés en l'état.

## Une demande de rentrée

Après 3 semaines de hausse consécutives et 16 cents de valorisation du prix de base, les acteurs de la filière porcine allemande ont convenu d'une reconduction du cours la semaine passée. En effet, après une période de forte pénurie de porcs, conséquence des hautes températures sur le mois de juillet, mais aussi de la rétention de l'offre dans les élevages de la part d'éleveurs spéculant sur les hausses futures, les disponibilités sont en légère augmentation. Toutefois, la demande, stimulée par un marché intérieur plus actif, reste encore inférieure à l'offre. D'un autre côté, les abattoirs ont fait valoir la difficile répercussion des récentes hausses sur les prix de la viande. Cette stabilité des cours se retrouve également en Belgique qui signale une bonne demande sur son marché intérieur, traduite par une remontée des prix des pièces tandis que du côté de l'offre, les poids restent bas. A noter, en Belgique, une amélioration sensible des commandes à destination de la Chine, conséquence possible du conflit commercial avec les Etats-Unis ou peut-être déjà, de la propagation rapide de l'épidémie de peste porcine africaine. En Autriche, les conditions de marché sont assez proches de celles de l'Allemagne, à savoir une offre qui reste inférieure à la demande malgré la fin de la canicule et le retour à une croissance normale des animaux. Le prix d'acompte danois n'a pas évolué cette semaine.

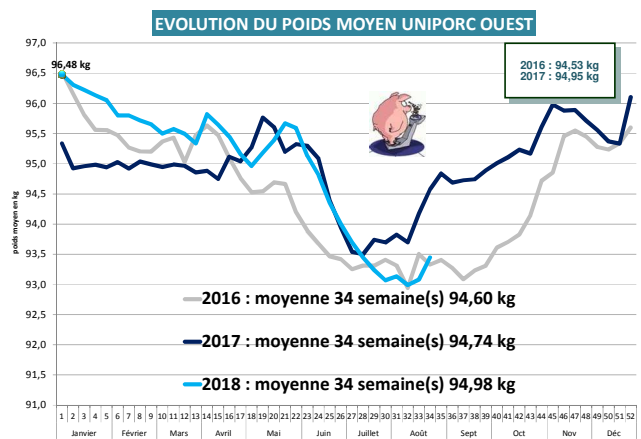
Dans le sud de l'Europe, la relative stabilité du poids espagnol a convaincu les différents opérateurs de Mercolleida de reconduire le cours, identique depuis le 12 juillet. Le férié du 15 août a laissé aux abattoirs un approvisionnement suffisant pour un marché aux airs de pré- rentrée avec le départ progressif des vacanciers. La demande va maintenant glisser vers les usines de transformation et surtout vers les marchés internationaux. Mais pour l'heure, la période de transition ne nécessite aucune évolution des cours. En Italie, le marché se normalise peu à peu après la semaine du 15 août mais à des niveaux d'offre et de demande assez bas, ce qui a amené les abattoirs à prendre la décision de n'abattre que 4 jours par semaine et ce, jusqu'à nouvel ordre !



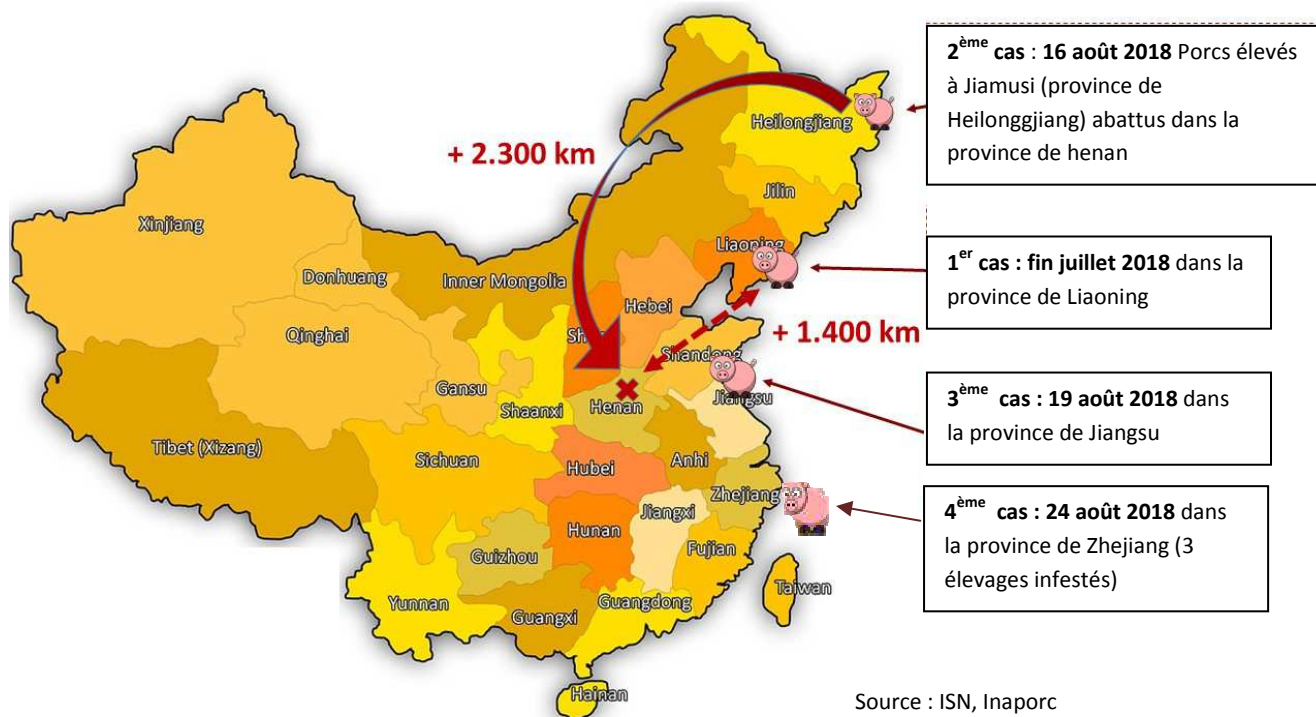
### MPB : +0,1 cent lundi, + 3,9 cents jeudi

Après une séance de vente en début de semaine en tout point identique aux nombreuses précédentes qui a vu le cours évoluer d'un petit millième, la séance du jeudi 23 août a connu un tout autre déroulement. En effet, le MPB a été la cible (mauvaise cible !) de la colère des éleveurs, à juste titre excédés par la grande immobilité des cours depuis des semaines sous l'influence d'opérateurs, acteurs ou non du MPB. Depuis le **début du mois de juin**, le cours n'a évolué que de 3,1 cents, et alors qu'en Allemagne le prix bondissait de 16 cents en 3 semaines, il n'a progressé que de 3 millièmes sur la même période au MPB ! Pourtant l'offre de porcs est faible depuis le début de l'été, concrétisée par des niveaux de poids au plus bas depuis 4 ans à la sortie de la semaine fériée du 15 août. A l'heure où la hausse du prix de l'aliment va peser sur les trésoreries, l'inquiétude des éleveurs est de plus en plus grande et a motivé leur présence au marché de jeudi où la vente a clôturé en hausse de 3,9 cents pour un cours moyen à 1,265 euro. L'activité

de la semaine dernière sur la zone Uniporc Ouest montre des besoins qui s'affirment puisque 369 624 porcs ont été abattus pour des poids moyens à 93,45 kilos, en hausse logique de 364 g après la perte d'activité liée au 15 août. Il faut tout de même relever que ce poids moyen est inférieur de 1,13 kilo à ce qu'il était un an plus tôt (94,58 kg) tandis que l'activité est inférieure de 4 000 porcs, démontrant une fois de plus la faiblesse de l'offre de cet été, alors que depuis le début d'année, la production française montrait, jusque-là, des signes de croissance.



### Chine : la peste porcine africaine se propage rapidement



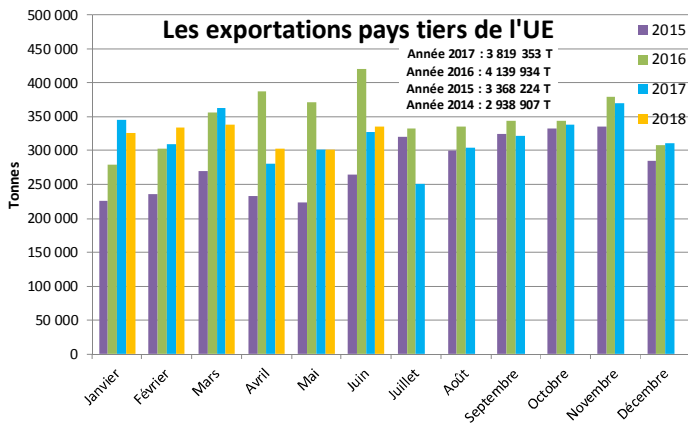
La Peste porcine africaine se propage très rapidement dans l'est du pays, là où se concentre la production porcine chinoise.

### Exportations UE pays tiers du 1<sup>er</sup> semestre 2018 : + 0,6 %

Selon Eurostat, les exportations européennes du mois de **juin** à destination des pays tiers, se sont élevées à **335 025** tonnes, en hausse de 2,3 % par rapport à juin 2017, ce qui constitue le 2<sup>ème</sup> meilleur mois de l'année après le mois de mars. Sur le 1<sup>er</sup> semestre 2018, les volumes sont de 1 935 084 tonnes, en hausse de 0,6 %.

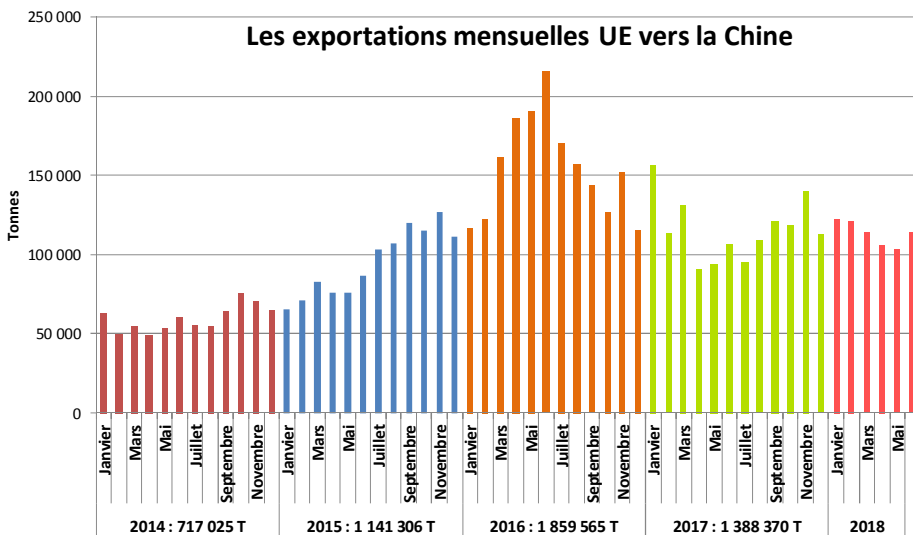
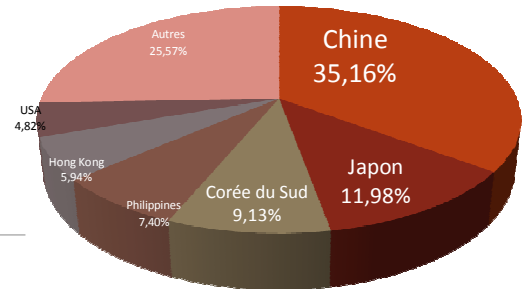
Selon certaines sources, les tarifs ayant baissé d'environ 13%, la valeur des exportations du mois de juin a également diminué de 10%.

Exportations UE vers Pays tiers JUIN 2018			
Tonnes	Jan-Juin 17	Jan-Juin 18	% 18 / 17
<b>Total Pays tiers</b>	<b>1 924 141</b>	<b>1 935 084</b>	<b>+ 0,6 %</b>
Chine	693 000	680 458	- 1,8 %
Japon	221 053	231 734	+ 4,8 %
Corée du Sud	151 096	176 677	+ 16,9 %
Philippines	131 264	143 103	+ 9,0 %
Hong Kong	176 534	115 032	- 34,8 %
USA	79 992	93 219	+ 16,5 %
Autres	471 202	494 862	+ 5,0 %

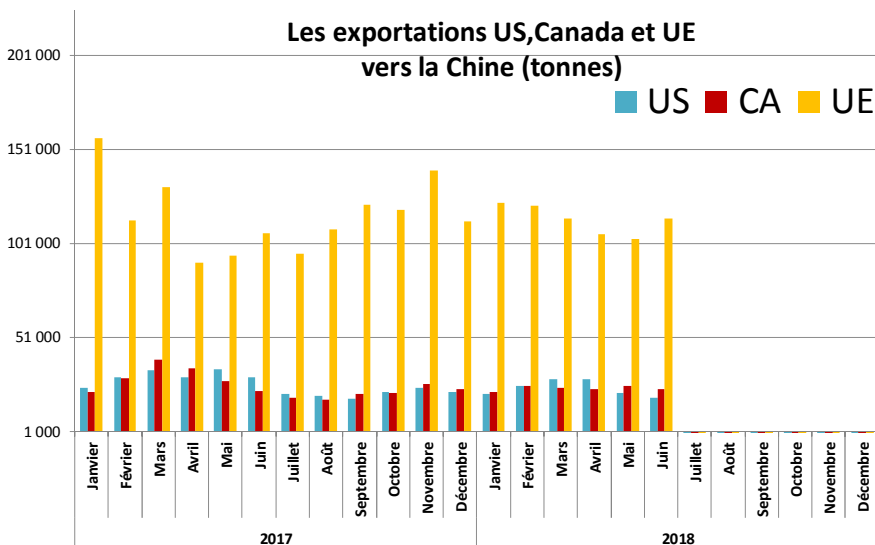


Au mois de juin, les 4 premières destinations sont toujours en croissance : + 8 000 tonnes vers la Chine (+7,2% / juin 2017), + 3 000 T vers le Japon (+6,7%), + 1 800 T vers la Corée du Sud (+6,3%) et des volumes légèrement supérieurs vers les Philippines. A l'inverse, les ventes vers Hong Kong continuent de baisser avec 15 500 tonne en moins en juin 2018 par rapport à juin 2017 (-60%). Les ventes vers les USA sont assez stables (15 600 T, - 1,5%).

Débouchés pays tiers juin 2018 : + 0,6 %



Depuis le mois de mars, les volumes vers la Chine sont plus élevés que les mois équivalents de 2017 ce qui tend à réduire le déficit des ventes vers cette destination : - 12 500 tonnes sur le 1<sup>er</sup> semestre 2018 / 1<sup>er</sup> semestre 2017 (- 1,8%). 114 128 tonnes ont été acheminées vers la Chine durant le mois de juin (+7,24%).



Les ventes américaines et canadiennes vers la Chine sont en repli sur le mois de juin par rapport au mois précédent. Les ventes US sont en fort recul comparées à celles de juin 2017 : -37 %, conséquences du conflit commercial entre les 2 pays.

Avec 23 400 T exportées au mois de juin, Les entreprises canadiennes progressent de 4,43% par rapport à juin 2017.

