

écho P RC

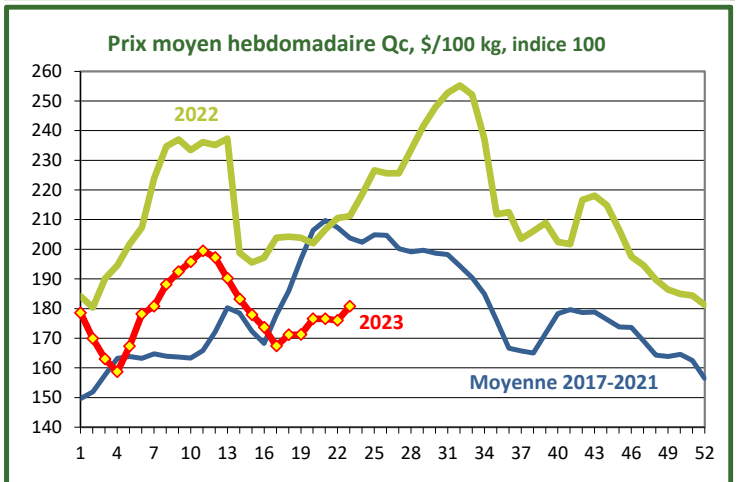
HEBDOMADAIRE D'INFORMATION ÉCONOMIQUE DU CDPQ

Volume 24, numéro 11, 12 juin 2023- PAGE 1

MARCHÉ DU PORC

Semaine 23 (du 05/06/23 au 11/06/23)			
Québec		semaine	cumulé
Porcs Qualité Québec	Porcs vendus* et abattus**	têtes	31 634
	Prix moyen	\$/100 kg	180,77 \$
	Prix de pool	\$/100 kg	176,41 \$
	Indice moyen ¹		110,81
	Poids carcasse moyen ¹	kg	110,28
	Revenus de vente estimés	\$/porc	215,58 \$
Total porcs ² vendus* et abattus**	têtes	151 465	3 205 251
États-Unis		semaine	cumulé
Prix de référence	\$ US/100 lb	81,67 \$	76,04 \$
Porcs abattus	têtes	2 363 000	56 115 000
Poids carcasse moyen	lb	209,76	214,24
Valeur marché de gros	\$ US/100 lb	85,92 \$	81,93 \$
Taux de change	\$ CA/\$ US	1,3429 \$	1,3513 \$

Semaine 22 (du 29/05/23 au 04/06/23)			
Ontario		semaine	cumulé
Revenus de vente			
Moyen (milieu 70 %)	\$/100 kg	224,91 \$	218,12 \$
15 % les plus bas	à l'indice	202,29 \$	192,54 \$
15 % les plus élevés		274,22 \$	268,51 \$
Poids carcasse moyen	kg	104,71	106,38
Total porcs vendus	Têtes	100 605	2 371 877



Sources : Les Éleveurs de porcs du Québec, Ontario Pork et USDA, compilation CDPQ
¹ de la semaine précédente
² incluant porcs « Qualité Québec », sans ractopamine et spécifiques.
 Avertissement: L'information publiée diffère d'une région à l'autre et certaines composantes ne sont pas incluses dans tous les prix. Ces derniers ne peuvent donc pas être comparés directement. Par exemple, pour l'Ontario, les prix sont à l'indice et incluent les primes versées par les abattoirs.

LE MARCHÉ AU QUÉBEC

En moyenne, le prix des porcs Qualité Québec s'est négocié à 180,77 \$/100 kg lors de la semaine 23. Il s'agit d'un redressement de 4,78 \$ (+2,7 %) proportionnellement à la semaine antérieure.

La majoration de la valeur de la carcasse reconstituée aux États-Unis a tiré le prix québécois à la hausse. Cependant, la robuste appréciation du huard par rapport au billet vert (+1,3 %) a partiellement contré cette montée du prix moyen au Québec. Entre autres, le dollar canadien a été renforcé en raison du relèvement du taux directeur de la Banque du

Canada. Celui-ci a abouti à 4,75 %, soit une hausse de 0,25 % relativement au taux qui prévalait en janvier et le niveau le plus élevé depuis avril 2001.

Au chapitre des ventes, elles sont demeurées stables par rapport à la semaine antérieure, à presque 151 500 têtes. C'est supérieur au volume de 2022, au même moment, par un écart de l'ordre de 7 100 têtes (+5 %).

LE MARCHÉ AUX ÉTATS-UNIS

Sur le marché au comptant, le prix des porcs a renoué avec la croissance. La semaine dernière, il s'est fixé à

**UN FUTUR ÉQUITABLE
POUR TOUS ET TOUTES**



**Les Éleveurs
de porcs du Québec** 

MARCHÉ DU PORC

81,67 \$ US/100 lb, soit une augmentation de 1,66 \$ US (+2,1 %) en regard de la semaine précédente. Depuis le début de l'année, c'est la toute première fois que ce niveau ait franchi la barre de 80 \$ US/100 lb, alors qu'il se chiffrait à 107,02 \$ US/100 lb en 2022, à pareil moment.

À propos du marché de gros, la semaine dernière, la valeur recomposée de la carcasse (*cutout*) a évolué en dents de scie sur une base journalière, culminant à 89,06 \$ US/100 lb le lundi passé. En fin de compte, elle s'est en moyenne fixée à 85,92 \$ US/100 lb, bénéficiant d'une progression de 2,83 \$ US (+3,4 %). Presque toutes les coupes se sont appréciées, surtout le flanc (+8,2 \$ US), le jambon (+4,3 \$ US) et les côtes (+2,3 \$ US). Toutefois, rappelons qu'en 2022, en pareille période, la carcasse recomposée s'évaluait à 108,50 \$ US/100 lb.

À propos des abattages, ceux de la semaine passée ont totalisé 2,36 millions de têtes. C'est similaire au niveau atteint en 2022 à la même période.

NOTE DE LA SEMAINE

La semaine passée, en moyenne, la valeur du huard s'est chiffrée à 0,7446 \$ US, soit un fort rebond de l'ordre de 1,3 % par rapport à la semaine antérieure, compensant les baisses essuyées lors des trois dernières semaines à la file. Cependant, sous un autre rapport, cela traduit aussi un recul de 6 % et 10 % en comparaison avec la même période en 2022 et 2021, respectivement.

Marchés à terme - porc

	Fermeture		Fermeture		Variation
	\$ US/100 lb		\$/100 kg indice 100		\$/100 kg
	9-juin	2-juin	9-juin	2-juin	sem.préc.
JUIN 23	87,88	86,73	219,09	216,22	2,87 \$
JUILLET 23	89,63	84,65	223,45	211,05	12,40 \$
AOÛT 23	83,95	82,30	209,30	205,19	4,11 \$
OCT 23	75,38	75,75	187,92	188,86	-0,93 \$
DÉC 23	73,18	73,40	182,44	183,00	-0,56 \$
FÉV 24	79,05	78,68	197,08	196,15	0,93 \$
AVRIL 24	84,35	83,33	210,30	207,74	2,56 \$
MAI 24	88,68	87,30	221,08	217,65	3,43 \$
JUIN 24	94,33	92,98	235,17	231,80	3,37 \$
JUILLET 24	94,90	93,00	236,60	231,86	4,74 \$

Source : CME Group

Note : Le prix du contrat n'inclut pas la base.

Taux de change : 1,3546

Indice moyen : 110,802

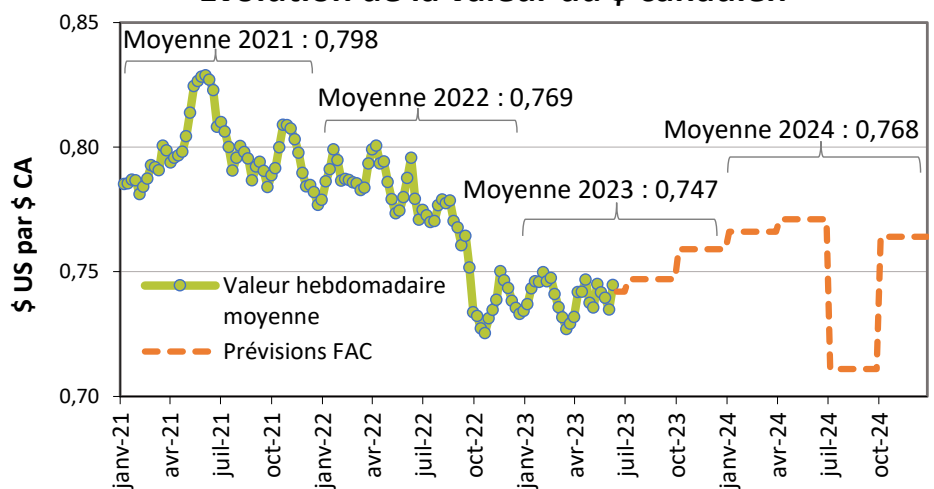
Rappelons qu'une devise canadienne faible serait bénéfique aux marges des éleveurs, étant donné que le prix des porcs au Québec est basé sur la valeur reconstituée du *cutout* américain, converti en dollars canadiens. En 2023, au premier trimestre, le huard a soutenu la valeur des porcs québécois par rapport à 2022, lors de la période équivalente. En effet, selon les données de la Banque du Canada, considérant l'échelle temporelle analogue, la monnaie canadienne n'a pas franchi la barre de 0,75 \$ US sur le plan de la moyenne hebdomadaire en

2023, comparativement à 2022, où elle a oscillé dans la fourchette de 0,7828 \$ US à 0,7991 \$ US.

Selon la mise à jour des prévisions de Financement agricole Canada (FAC), en dépit de toutes les turbulences sur les marchés financiers, le dollar canadien n'a que peu varié depuis le début de 2023. De plus, cette tendance pourrait persister jusqu'en 2024, a affirmé Graeme Crosbie, économiste de cette organisation.

Cependant, la politique monétaire de la Banque du Canada, qui s'est résolue à contenir l'inflation à 2 % au moyen de hausses de son taux directeur, devrait avoir une incidence sur l'évolution de la valeur du huard par rapport au billet vert. En principe, une élévation du taux directeur fixé par la

Évolution de la valeur du \$ canadien



Sources : Banque du Canada. Prévisions 2023 et 2024: FAC, 8 juin 2023

MARCHÉ DU PORC

Volume 24, numéro 11, 12 juin 2023- PAGE 3

Banque centrale d'un pays augmente la rémunération des avoirs libellés dans la devise concernée. Cela a pour effet d'attirer davantage les investisseurs, apportant un soutien à cette devise.

FAC estime qu'au cours des 17 derniers mois, l'inflation des denrées alimentaires a été supérieure à l'inflation globale. En effet, avec une pondération de près de 16 % dans le calcul de l'IPC, elle a significativement contribué à la montée du taux d'inflation global. Toutefois, d'après Crosbie, bien que le taux d'inflation d'avril en glissement annuel (+4,4 %) ait été

légèrement au-dessus de celui de mars, certaines données suggèrent que la situation concernant cette hausse généralisée des prix serait maîtrisable.

L'évolution de la valeur du huard est un dossier à surveiller, car son impact sur le prix des porcs québécois demeure crucial, surtout en cette année où le marché peine à afficher des prix en adéquation avec un coût de production galopant.

Rédaction : Raphaël Mbombo Mwendela, M. Sc.

MARCHÉ DES GRAINS

CHRONIQUE DES PRODUCTEURS DE GRAINS DU QUÉBEC

La semaine dernière, à la Bourse de Chicago, la valeur du contrat à terme de maïs de juillet a fait du surplace, alors celle du contrat à terme de septembre a enregistré une croissance de l'ordre de 0,11 \$ US par boisseau. Quant au tourteau de soja, la valeur des contrats à terme de juillet et de septembre n'a que peu varié, dans les deux cas.

Quant au rapport mensuel sur l'offre et la demande de l'USDA, publié le vendredi 9 juin, il était neutre et sans surprise pour les principaux grains, notamment le maïs et le soja.

Tout de même, en ce qui a trait au soja, le USDA a augmenté de 408 000 tonnes (+2 %) sa projection d'inventaire américain de mai concernant l'année de commercialisation 2023-2024 (prochaine récolte). Elle a été élevée à 9,53 millions de tonnes. Au sujet du maïs, son inventaire estimé en mai a été rehaussé de l'ordre de 889 000 tonnes (+2 %) pour l'amener à 57,33 millions de tonnes.

Au Québec, voici les prix observés à la suite d'une analyse des

Marchés à terme - prix de fermeture

Contrats	Maïs (\$ US/boisseau)		Tourteau de soja (\$ US/2 000 lb)	
	2023-06-09	2023-06-02	2023-06-09	2023-06-02
juil-23	6,04 ¼	6,09	397,2	397,8
sept-23	5,24 ½	5,35 ½	379,1	381,2
déc-23	5,30 ½	5,41 ¼	366,6	367,7
mars-24	5,40 ¼	5,50	357,4	360,8
mai-24	5,45 ¼	5,55 ½	354,1	357,6
juil-24	5,46 ½	5,57 ¼	354,2	357,1
sept-24	5,11 ½	5,22 ¼	350,5	352,6
déc-24	5,04 ½	5,16	348,1	348,8

Source : CME Group

données du Système de recueil et de diffusion de l'information (SRDI) et de l'enquête menée le **9 juin dernier**.

Pour **livraison immédiate**, le prix local se situe à 0,89 \$ + juillet 2023, soit 273 \$/tonne f.a.b. ferme. La valeur de référence à l'importation est de 2,51 \$ + juillet, soit 337 \$/tonne.

Pour **livraison à la récolte**, la valeur de référence à l'importation est établie à 2,71 \$ + décembre, soit 316 \$/tonne.



NOUVELLES DU SECTEUR

QUÉBEC : PREMIÈRE AVANCE DE COMPENSATION ASRA 2023

Le 13 juin prochain, le FADQ procédera au versement d'une première avance de compensation 2023 pour les produits porcins.

Pour le produit « Porcelets », la FADQ versa une avance totale de 243,77 \$/truite. De ce montant, 111,59 \$/truite sera retenu pour le paiement de 100 % de la cotisation préliminaire 2022. Un solde de 132,18 \$/truite, correspondant à 50 % de la compensation nette de l'année, sera donc déposé dans le compte des entreprises assurées de 13 juin.

Pour le produit « Porcs à l'engrais », la FADQ versa une avance totale de 19,64 \$/100 kg. De ce montant, 8,88 \$/100 kg sera retenu pour le paiement de 100 % de la cotisation préliminaire 2022. Un solde de 10,76 \$/100 kg, correspondant à 50 % de la compensation nette de l'année, sera donc déposé dans le compte des entreprises assurées le 13 juin.

Compte tenu de la situation difficile vécue par les éleveurs, la FADQ a convenu de devancer le versement de cette première avance normalement due pour la fin juillet. La FADQ a aussi convenu de suivre étroitement l'évolution de la situation et de verser, au besoin, d'autres avances d'ici la fin de l'année.

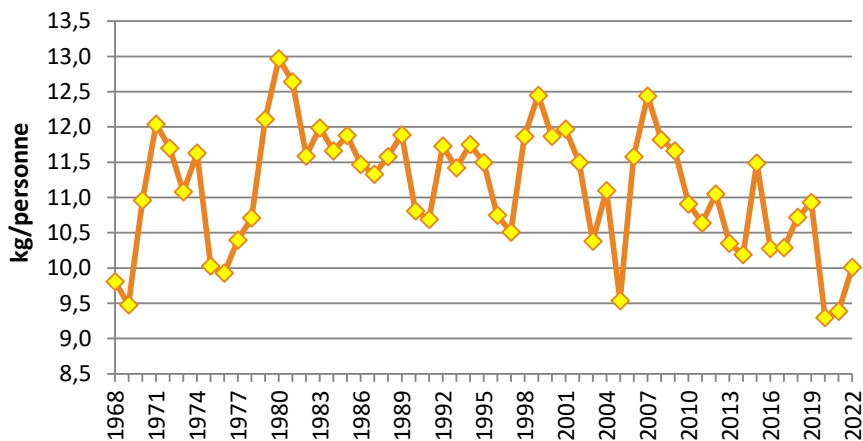
Source : Flash, 9 juin 2023

QUÉBEC : NOUVEAU COMITÉ EXÉCUTIF AUX ÉLEVEURS DE PORCS DU QUÉBEC

La semaine dernière, lors de l'Assemblée générale annuelle des Éleveurs de porcs du Québec, Louis-Philippe Roy, un éleveur porcine de la Montérégie, a été élu pour assurer la présidence de l'organisation pour les deux prochaines années. M Louis-Philippe Roy remplace David Duval, qui a été aux commandes de l'organisation entre juin 2017 et juin 2023.

Ses deux bras droits seront Sébastien Pagé, élu premier vice-président, ainsi que François Nadeau, élu deuxième vice-président. Également, René Roy, président des Éleveurs de la Beauce et Pierre Massie, président du comité de mise en

Consommation de porc, poids désossé, Canada



Source : Statistique Canada

marché-naisseur, complètent le comité exécutif à titre de premier et deuxième membres, respectivement.

Sources : Flash, Newswire, 9 juin et Éleveurs de porcs du Québec, 2023

CANADA : REBOND DE LA CONSOMMATION EN 2022 MAIS...

Statistique Canada a récemment publié des données sur la consommation de viande de porc des Canadiens en 2022. En ce qui concerne la quantité disponible, celle-ci a atteint 10 kg/habitant, en augmentation de 7 % par rapport à 2021. Selon Kevin Grier, analyste des marchés agroalimentaires, bien que 2022 semble favorable par rapport à 2021, il faut rappeler que 2021, de même que 2020, avait été une année de faible disponibilité intérieure pour le Canada, étant donné les exportations massives de porc ces deux années-là. Les abattoirs canadiens auraient alors préféré court-circuiter le marché intérieur à la recherche d'exportations plus lucratives, notamment vers la Chine. Bien que ces niveaux d'expédition de porc canadien vers l'étranger aient pu sembler logique à l'époque, leur impact à plus long terme a été d'affaiblir la demande intérieure, croit-il.

Si la disponibilité du porc canadien sur le marché domestique s'est améliorée en 2022, elle a de nouveau été amputée par les exportations, mais dans une moindre mesure.

NOUVELLES DU SECTEUR

Exportations de viande et de produits de porc, États-Unis
Principales destinations, janvier à avril 2023

Pays	Volume		Valeur	
	(tonnes)	Var. p/r 2022	Millions \$ US	Var. p/r 2022
Mexique	350 270	10 %	691,3	27 %
Chine/Hong Kong	182 033	30 %	474,7	27 %
Japon	123 856	-2 %	494,3	-8 %
Canada	69 924	10 %	273,0	-1 %
Corée du Sud	66 395	13 %	210,0	1 %
Autres destinations	168 002	22 %	480,2	28 %
Total	960 480	14 %	2 623,5	13 %

Source : USMEF, 7 juin 2023

Notamment, Grier pointe du doigt la bonne demande des États-Unis pour le porc du Canada. Cette année-là, les envois vers nos voisins du sud ont grimpé de 17 % en volume, accaparant 35 % du tonnage vendu à l'étranger.

Grier rappelle que si le porc n'est pas disponible en quantité suffisante dans les supermarchés du pays, il n'aura que peu de place dans les circulaires parmi les produits en rabais. De plus, il obtiendra moins d'espace en étalage et de soutien en matière de marchandisage. Il s'agit d'un cycle dont il est difficile de sortir.

Sources : Statistique Canada, juin, Canadian Pork Market Report, 15 mai 2023 et 28 nov. 2022

USA : LES EXPORTATIONS EN MODE CROISSANCE

Selon les dernières statistiques de la U.S. Meat Export Federation (USMEF), les exportations américaines de viande et produits de porc ont continué leur lancée en avril et ont atteint quelque 243 800 tonnes, soit 15 % de plus qu'en avril 2022. La valeur correspondante de ce commerce s'est chiffrée à 660,1 millions \$ US, en hausse de 10 %.

De janvier à avril, les ventes de porc américain sur le marché mondial totalisaient quelque 960 500 tonnes, générant des recettes de l'ordre de 2,6 milliards \$ US. Cela représente un bond de 14 % en volume et 13 % en valeur comparativement à la même période en 2022.

Le marché du Mexique est grandement responsable de

cette croissance. À lui seul, il a accaparé environ 350 300 tonnes, soit 36 % des exportations de porc américain au cours des quatre premiers mois de cette année. Il s'agit d'une progression de 10 % par rapport aux envois de 2022, lors de la même période. Les recettes s'y rapportant ont atteint 691,3 millions \$ US (+27 %).

Les ventes en direction de Chine/Hong Kong ont montré une expansion de 30 % pour se fixer à environ 182 000 tonnes. Sur le plan de recettes, c'est une augmentation de 27 %.

Dans une moindre mesure, les acquisitions du Canada se sont établies à près 69 900 tonnes, marquant un rehaussement de 10 % en déphasage avec une contraction de 1 % sur le plan de la valeur.

Les expéditions vers le Japon ont essuyé un repli de 2 %, causant une baisse des recettes de 8 %. Pour sa part, le marché de la Corée du Sud a montré une croissance de 13 % et 1 %, respectivement en tonnage et en valeur.

Quant au reste des destinations, leurs achats ont grimpé de 22 % et 28 % en ce qui a trait au volume et à la valeur.

Source : USMEF, 7 juin 2023

USA : L'ABATTOIR DE WINDOM A TROUVÉ UN ACHETEUR

À l'issue d'une vente aux enchères organisée dernièrement, Premium Iowa Pork est devenu propriétaire de l'usine d'abattage de porc de Hylife Foods situé à Windom, au Minnesota, après une mise d'environ 13 millions \$ US. L'accord devait avoir été finalisé au courant de la semaine passée.

Le nouvel acquéreur n'a pas encore divulgué ses intentions concernant le futur de cet abattoir. En 2020, sa capacité d'abattage s'élevait à 1,2 million de porcs par an.

Premium Iowa Pork, basé à Iowa, et Premium Minnesota Pork, situé à Minnesota, produisent ensemble la plus grande part des 3 % de la viande porc provenant d'animaux élevés sans cage et sans antibiotiques aux États-Unis.

Sources : Meatingplace et National Hog Farmer, 5 juin 2023, AGCanada, 29 mai 2020

Rédaction : Caroline Lacroix, B. Sc. A. (agroéconomie) et Raphaël Mbombo Mwendela, M. Sc.



On nourrit le monde



Centre d'insémination porcine du Québec S.E.C.