

écho P RC

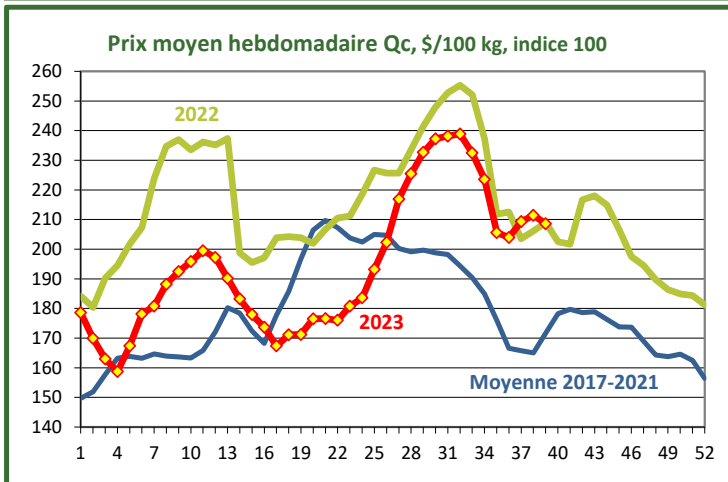
HEBDOMADAIRE D'INFORMATION ÉCONOMIQUE DU CDPQ

Volume 24, numéro 24, 2 octobre 2023 - PAGE 1

MARCHÉ DU PORC

Semaine 39 (du 25/09/23 au 01/10/23)			
Québec		semaine	cumulé
Porcs Qualité Québec	Porcs vendus* et abattus**	têtes	31 013
	Prix moyen	\$/100 kg	208,58 \$
	Prix de pool	\$/100 kg	203,13 \$
	Indice moyen ¹		109,72
	Poids carcasse moyen ¹	kg	105,04
	Revenus de vente estimés	\$/porc	234,11 \$
Total porcs ² vendus* et abattus**		têtes	133 539
États-Unis		semaine	cumulé
Prix de référence des porcs	\$ US/100 lb	86,60 \$	83,73 \$
Porcs abattus	têtes	2 604 000	94 095 000
Poids carcasse moyen	lb	210,21	211,64
Valeur marché de gros	\$ US/100 lb	98,18 \$	90,68 \$
Taux de change	\$ CA/\$ US	1,3489 \$	1,3457 \$

Semaine 38 (du 18/09/23 au 24/09/23)			
Ontario		semaine	cumulé
Revenus de vente			
Moyen (milieu 70 %)	\$/100 kg à l'indice	253,90 \$	236,82 \$
15 % les plus bas		224,77 \$	211,04 \$
15 % les plus élevés		286,65 \$	278,72 \$
Poids carcasse moyen	kg	105,71	105,55
Total porcs vendus	Têtes	108 863	3 996 057



Sources : Les Éleveurs de porcs du Québec, Ontario Pork et USDA, compilation CDPQ
¹ de la semaine précédente
² incluant porcs « Qualité Québec », sans ractopamine et spécifiques.
 Avertissement: L'information publiée diffère d'une région à l'autre et certaines composantes ne sont pas incluses dans tous les prix. Ces derniers ne peuvent donc pas être comparés directement. Par exemple, pour l'Ontario, les prix sont à l'indice et incluent les primes versées par les abattoirs.

LE MARCHÉ AU QUÉBEC

Le prix moyen s'est affaibli la semaine passée, affichant une baisse 2,82 \$ (-1,3 %) proportionnellement à la semaine antérieure. En moyenne, il s'est élevé à 208,58 \$/100 kg. Ce prix est semblable à celui enregistré à la même période en 2022, mais se situe au-dessus de la moyenne de la période 2017-21, par un écart d'environ 22 %.

L'évolution de la valeur de la carcasse recomposée chez nos voisins du sud a pesé sur le prix québécois. Sa baisse a toutefois été atténuée par une légère appréciation du billet vert par rapport au dollar canadien.

Les ventes de porcs sont demeurées stables par rapport à la semaine antérieure, autour de 133 500 têtes. C'est 6 % en deçà du niveau observé en 2022, lors de la semaine similaire.

LE MARCHÉ AUX ÉTATS-UNIS

Sur le marché au comptant, le prix de référence a derechef stagné. Il a ainsi clôturé la semaine à 86,60 \$ US/100 lb. Il est surpassé par le niveau enregistré en 2022 à pareille date par un écart de 10 %, mais demeure plus élevé que la moyenne de la période 2017-21 par un écart de 28 %.

On nourrit le monde.



OLYMEL.COM

MARCHÉ DU PORC

En ce qui concerne le marché de gros, la valeur estimée de la carcasse a essuyé une baisse de l'ordre de 1,56 \$ US (-1,6 %) pour atteindre 98,18 \$ US/100 lb. Le jambon (-3,9 \$ US) et le soc (-2,4 \$ US) et le picnic (-2,1 \$ US) sont les coupes ayant davantage contribué à cette décroissance.

Les abattages de la semaine dernière se sont montrés en hausse (+3 %) par rapport à la semaine précédente, suivant la tendance saisonnière. Ils ont totalisé 2,6 millions de porcs, soit 3 % de plus que le volume consigné en 2022, au même moment.

NOTE DE LA SEMAINE

Jeudi dernier, le USDA publiait son rapport trimestriel *Hogs and Pigs*, fort attendu de l'industrie. Règle générale, l'inventaire porcin n'a pas subi de contraction à l'aune des anticipations des analystes, ce qui n'est pas de nature à soutenir le prix des porcs dans les prochains mois.

En ce qui concerne l'inventaire total des porcs au 1^{er} septembre 2023, celui-ci se situe à environ 74,32 millions de têtes, soit un rehaussement de 0,3 % par rapport au même moment en 2022. Pour cette catégorie, les analystes s'attendaient à une baisse de 0,7 %.

Quant aux attentes des analystes en lien avec l'évolution du cheptel reproducteur, elles ont été proches des données publiées par le USDA. Le troupeau reproducteur a été évalué à près de 6,08 millions de têtes, traduisant un recul de l'ordre de 1,2 %. Le secteur s'attendait plutôt à une baisse de 1,4 %, en raison des pertes enregistrées par les élevages durant plusieurs mois en 2023.

Marchés à terme - porc

	Fermeture		Fermeture		Variation
	\$ US/100 lb		\$/100 kg indice 100		\$/100 kg
	29-sept	22-sept	29-sept	22-sept	sem.préc.
OCT 23	80,20	81,53	199,07	202,36	-3,29 \$
DÉC 23	71,78	72,18	178,16	179,15	-0,99 \$
FÉV 24	75,45	75,35	187,28	187,03	0,25 \$
AVRIL 24	80,93	81,28	200,87	201,74	-0,87 \$
MAI 24	85,95	86,43	213,34	214,52	-1,18 \$
JUIN 24	94,13	94,00	233,63	233,32	0,31 \$
JUILLET 24	95,23	94,70	236,36	235,06	1,30 \$
AOÛT 24	94,78	93,95	235,25	233,20	2,05 \$
OCT 24	81,63	81,13	202,61	201,37	1,24 \$
DÉC 24	75,80	75,45	188,15	187,28	0,87 \$

Source : CME Group

Note : Le prix du contrat n'inclut pas la base.

Taux de change : 1,3404

Indice moyen : 110,124

Pour le cheptel de porcs à l'engraissement, il totalisait 68,24 millions de têtes, une croissance de 0,4 % par rapport à la même date en 2022. En détail, seuls les animaux de la catégorie de 180 lb et plus ont connu une croissance d'environ 0,6 % alors que l'industrie s'attendait plutôt à une modeste augmentation, soit 0,2 %. Les inventaires des trois autres strates de poids se situent au-dessus de ceux observés en 2022, par des marges de 0,1 % à 0,7 %. Si les prévisions du USDA se réalisent, les abattages du 4^e trimestre de 2023 resteront supérieurs à ceux de 2022.

Pour la période de septembre à novembre, les intentions de mises bas reculeraient de 5,2 % et devraient être donc supérieures aux prévisions des analystes qui se sont chiffrées à 3,5 %.

Par ailleurs, la grande surprise du rapport demeure la taille de la portée moyenne, constatée lors du trimestre de juin à août, qui a atteint 11,61 porcelets, en hausse de 4,3 % par rapport au même trimestre en 2022. D'après certains analystes, ce nouveau record de la productivité des truies compenserait la diminution du cheptel reproducteur et ralentirait, du même coup, la baisse de l'offre de porc en 2024.

Rédaction : Raphaël Mbombo Mwendela, M. Sc.

Inventaire des porcs aux États-Unis au 1^{er} septembre

	2022	2023	Var. 23/22	
	('000 têtes)		Réelle	Estimations analystes
Total des porcs	74 125	74 319	0,3 %	-0,7 %
Cheptel reproducteur	6 152	6 079	-1,2 %	-1,4 %
Porcs à l'engrais				
Moins de 50 lb	21 893	21 913	0,1 %	-1,5 %
de 50 à 119 lb	19 677	19 756	0,4 %	-0,5 %
de 120 à 179 lb	14 013	14 110	0,7 %	0,0 %
180 lb et plus	12 390	12 463	0,6 %	0,2 %

Sources : Daily Livestock Report, 29 sept. et Quarterly Hogs and Pigs (USDA), 28 sept. 2023

MARCHÉ DES GRAINS

CHRONIQUE DES PRODUCTEURS DE GRAINS DU QUÉBEC

Vendredi dernier, la valeur des contrats à terme de maïs venant à échéance en décembre et en mars n'a que peu varié par rapport au vendredi précédent. Pour ce qui est du tourteau de soja, la valeur du contrat de décembre a reculé de 4,6 \$ US la tonne courte, tandis que celui de mars est demeuré plutôt stable.

En ce qui concerne le maïs, le marché a alterné des baisses et des hausses de lundi à jeudi, sous pression de l'arrivée de la nouvelle récolte de maïs aux États-Unis. La faible demande des grains américains à l'exportation. Or, vendredi, le marché a clôturé en forte baisse à la suite de la publication des données sur les stocks aux États-Unis en date du 1^{er} septembre, qui ont été inférieurs aux attentes, se chiffrant à 34,58 millions de tonnes. Quant aux ventes hebdomadaires américaines de maïs, elles ont été conformes aux attentes. Pour l'année de récolte en cours, elles ont atteint quelque 841 800 tonnes.

De même, pour le soja, le marché a évolué sous l'influence de la prochaine récolte et de la disette en matière d'exportation américaines. C'est à la fin de la semaine que la valeur des contrats à terme s'est fortement inclinée, ravalant les faibles montées constatées du lundi à mardi. En cause, les données sur les stocks américains ont révélé un volume de 7,30 millions de tonnes pour le soja qui a dépassé les attentes du marché.

Marchés à terme - prix de fermeture

Contrats	Maïs (\$ US/boisseau)		Tourteau de soja (\$ US/2 000 lb)	
	2023-09-29	2023-09-22	2023-09-29	2023-09-22
déc-23	4,76 ¼	4,77 ¼	381,2	385,8
mars-24	4,91 ¾	4,92 ¼	375,0	376,3
mai-24	5,00 ½	5,01	373,1	372,4
juil-24	5,05 ½	5,05 ½	374,5	372,3
sept-24	5,03 ¼	5,03	371,4	367,7
déc-24	5,07 ¼	5,07	368,3	363,1
mars-25	5,17 ½	5,16 ¾	364,8	357,0
mai-25	5,22 ½	5,21 ½	362,9	354,6

Source : CME Group

Pour l'année de récolte en cours, les ventes hebdomadaires américaines de soja sont situées à environ 672 200 tonnes, en corrélation avec les anticipations du marché.

Au Québec, voici les prix du maïs n° 2 observés à la suite d'une analyse des données du Système de recueil et de diffusion de l'information (SRDI) et de l'enquête menée le **29 septembre dernier**.

Pour **livraison immédiate**, le prix local se situe à 3,07 \$ + décembre 2023, soit 309 \$/tonne f.a.b. ferme. La valeur de référence à l'importation est de 2,87 \$ + décembre, soit 301 \$/tonne.

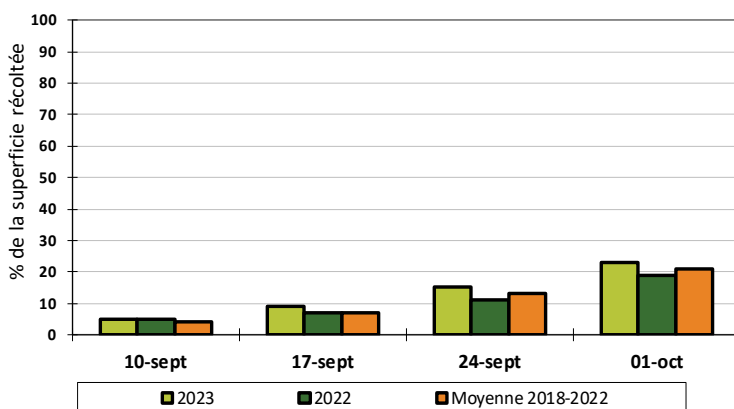
Pour **livraison à la récolte**, le prix local se chiffre à 1,57 \$ + décembre, soit 249 \$/tonne. La valeur de référence à l'importation est établie à 2,63 \$ + décembre, soit 291 \$/tonne.

MAÏS ET SOJA : ÉVOLUTION DE LA RÉCOLTE AUX ÉTATS-UNIS

La récolte de maïs se poursuit et au 1^{er} octobre, 23 % était complétée. C'est légèrement supérieur à la moyenne des cinq années précédentes, qui s'élève à 21 %.

Quant au soja, la récolte serait terminée à hauteur de 23 %, comparativement à 22 % pour la moyenne quinquennale.

État de l'avancement de la récolte de maïs aux États-Unis



Source : USDA



NOUVELLES DU SECTEUR

QUÉBEC : SECONDE AVANCE DE COMPENSATION ASRA 2023

Le 29 septembre, La Financière agricole du Québec (FADQ) a versé aux producteurs de porcs une deuxième avance de compensation pour l'année d'assurance 2023 dans le cadre du Programme d'assurance stabilisation des revenus agricoles (ASRA).

Pour le produit « Porcelets », l'avance s'est chiffrée à 65,15 \$/truite. Considérant l'avance de juin dernier (132,17 \$/truite), c'est donc 60 % de la compensation nette prévue (328,86 \$/truite) qui a été versée au 29 septembre.

Pour le produit « Porcs à l'engrais », l'avance a été établie à 5,28 \$/100 kg. Considérant l'avance de juin dernier (10,76 \$/100 kg), c'est donc 65 % de la compensation nette prévue (36,28 \$/100 kg) qui a été versée au 29 septembre.

Cette seconde avance s'élève à 54,6 millions \$. Ce montant s'ajoute à la première avance versée en juin et porte à 158,3 millions \$ le montant net versé aux producteurs de porcs pour l'année d'assurance 2023.

La conjoncture économique défavorable à laquelle les producteurs de porcs ont été confrontés en 2022 se poursuit en 2023 et affecte les liquidités des entreprises. Avec les sommes annoncées, la FADQ rend disponibles rapidement des liquidités dont les entreprises peuvent avoir besoin afin de poursuivre leurs activités.

À noter que la FADQ a ajouté deux avances supplémentaires à son calendrier de paiements du programme ASRA pour le secteur porcin. L'objectif est de rendre disponibles les compensations plus rapidement aux producteurs et à une fréquence régulière.

Sources : FADQ et Flash, 27 sept. 2023

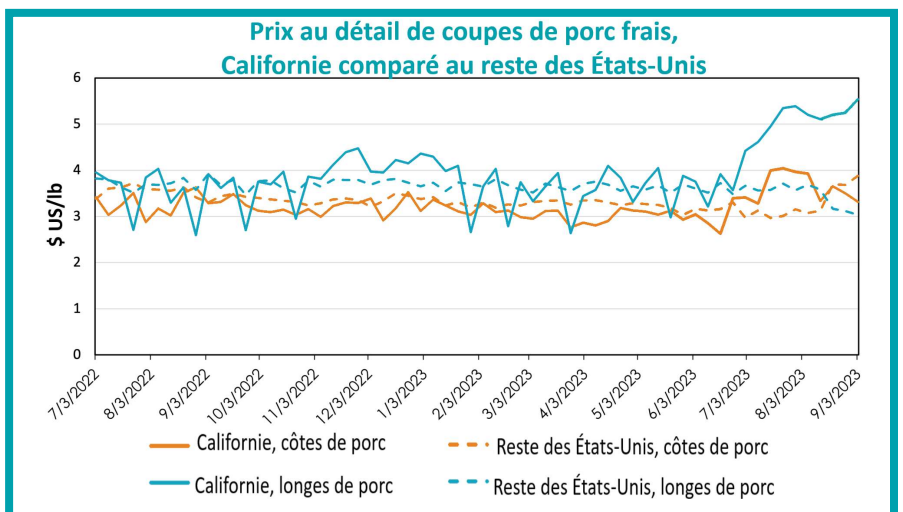
USA : HAUSSE DU PRIX ET BAISSÉ DES VENTES DE PORC EN CALIFORNIE EN AOÛT

Le 1^{er} juillet, la Proposition 12 de la Californie, qui établit des normes de production pour le porc vendu

en Californie, est officiellement entrée en vigueur. À la fin de juin, un juge californien a prolongé le délai afin de permettre l'écoulement du porc non conforme qui était dans la chaîne d'approvisionnement avant le 1^{er} juillet de continuer à être vendu sur le marché californien jusqu'au 31 décembre 2023. Cette modification devait contribuer à atténuer les perturbations de la chaîne d'approvisionnement ou les flambées des prix. La Californie représente environ 14 % de la consommation de porc aux États-Unis, mais moins de 2 % de la production porcine.

Or, à l'aide des données de vente au détail provenant de commerces en alimentation californiens, Hannah Hawkins, doctorante de la Texas A & M University, a évalué l'impact préliminaire de la loi californienne sur les prix et les volumes concernant le porc frais depuis le 1^{er} juillet, en particulier la longe de porc et les côtes levées, ces deux produits de porc frais étant les plus consommés en Californie.

En août par rapport à ceux observés en juin, les prix de la longe et des côtes de porc ont augmenté de 43 % et 25 % respectivement. Parallèlement, dans le reste du pays, les côtes de porc (+6%) et la longe de porc (-5%) n'ont pas subi de hausses d'une même ampleur. Les autres produits à base de porc étudiés ont fait l'objet de hausses de prix, mais pas aussi fortes que ces deux produits. Les produits de porc qui ne sont



NOUVELLES DU SECTEUR

pas couverts par la Proposition 12, par exemple les produits prêts-à-manger, ont affiché des variations de prix de moindre importance.

En ce qui a trait au volume, bien que l'étude n'ait pas évalué si les produits à base de porc étaient vendus selon les normes imposées par la Proposition 12, Hawkins a noté une chute du volume vendu entre juin et août 2023, de l'ordre de 23 %. Comparativement au volume moyen vendu en Californie en août de 2020 à 2022, ce niveau était inférieur, par un écart de 37 %. Généralement, le volume en Californie suit le reste des tendances aux États-Unis, alors que depuis juillet 2023, ces données semblent évoluer de façon distincte.

Sources : *Farm Journal's Pork*, 28 sept.
et *Southern Ag Today*, 19 sept. 2023

ITALIE : DESTRUCTION DE 35 000 PORCS AFIN D'ENRAYER LA PROPAGATION DE LA PPA

En date du 25 septembre, le nombre de porcs abattus et détruits afin de contrer la propagation du virus de la peste porcine africaine (PPA) dans la région de la Lombardie, au nord de l'Italie, se chiffrait à plus de 34 900 dans 22 exploitations. Il a été confirmé par les autorités vétérinaires italiennes. La Lombardie est la région italienne qui compte le plus grand nombre de porcs, avec environ 50 % du cheptel du pays.

Les 22 fermes comprennent les huit sites où la PPA a été trouvée depuis la mi-août 2023 ainsi que des fermes où la présence du virus n'a pas été confirmée. Ces dernières ont été vidées en raison de la corrélation épidémiologique, c'est-à-dire des fermes ayant des liens avec les foyers, ou de la proximité géographique avec des derniers. Les fermes qui ont été dépeuplées se situent toutes dans une zone de quatre km². La destruction de ces porcs a eu lieu entre le 19 août et le 21 septembre, à la suite de laquelle les autorités italiennes s'attendent à ce que la situation chez les porcs domestiques soit maintenant sous contrôle.

La peste porcine africaine est apparue pour la première fois en Italie continentale au début de 2022 chez des sangliers. Début juin 2022, il a été découvert chez des porcs domestiques dans la région de Rome. Depuis, il s'est

propagé à quatre zones distinctes, dont une seule montrait encore des signes de propagation, soit celle située dans les régions de la Lombardie, de la Ligurie et du Piémont. L'Italie est le septième pays en importance en Union européenne (UE) au chapitre du cheptel, avec près de 8,37 millions de têtes, tel que mesuré lors de l'enquête de mai-juin 2023. Le pays détient environ 7 % du troupeau porcin européen.

Sources : *Pig Progress*, 25 sept., *The Pig Site*, 21 sept. 2023,
Reuters, 9 juin et 7 janv. 2022, *Eurostat*

SUÈDE : LA PPA S'ÉTEND, DES MARCHÉS SE FERMENT

Le 25 septembre, le décompte de sangliers dont les échantillons se sont avérés positifs à la PPA en Suède a grimpé à 41, selon l'Organisation mondiale de la santé animale (OMSA). Quatre cas ont été découverts à Norberg et les autres cas à Fagersta, dans le comté de Västmanland, au centre de la Suède. Rappelons que le 6 septembre dernier, le 1^{er} cas de PPA avait été découvert dans ce pays chez un sanglier. La Suède est toujours considérée comme indemne de la PPA chez les porcs domestiques par l'OMSA. Les experts tentent encore de déterminer l'origine des éclosions de cette maladie sur ce territoire.

Actuellement, dans une zone clôturée d'un km², l'Institut vétérinaire suédois recherche des carcasses de sangliers et tous les porcs domestiques ont dû être abattus et détruits, ce qui correspond à environ 50 porcs domestiques dans une seule ferme.

Depuis la première éclosion de PPA en Suède, les pays suivants ont interdit les importations de porc suédois : Japon, Philippines, Singapour, Taïwan, Ukraine, Arménie et Australie. Le cheptel porcin de 1,4 million de têtes (enquête de décembre 2022) représente un pourcentage mineur du cheptel porcin de l'UE, avec un volume de ventes à l'exportation de 12 000 tonnes de porc. Toutefois, elle partage sa frontière avec le Danemark, 3^e pays en importance en matière d'inventaire de truies en UE et toujours épargné par la PPA.

Sources : *pig333*, 28 sept., *Farm Journal's Pork*, 26 sept.,
Pig Progress, 25 sept. 2023 et *Eurostat*

Rédaction : *Caroline Lacroix, B. Sc. A. (agroéconomie)*

Les Éleveurs
de porcs du Québec

