

# écho PORC

## HEBDOMADAIRE D'INFORMATION ÉCONOMIQUE DU CDPQ

Volume 26, numéro 28, 27 octobre 2025 - PAGE 1

### MARCHÉ DU PORC

Semaine 43 (du 20/10/25 au 26/10/25)

Québec		semaine	cumulé
Porcs Qualité Québec	Porcs vendus* et abattus**	têtes	13 607*
	Prix moyen	\$/100 kg	226,18 \$
	Prix de pool	\$/100 kg	224,45 \$
	Indice moyen <sup>1</sup>		112,41
	Poids carcasse moyen <sup>1</sup>	kg	111,81
	Revenus de vente estimés	\$/100 kg	252,30 \$
Total porcs <sup>2</sup> vendus* et abattus**		têtes	134 132*
États-Unis		semaine	cumulé
Prix de référence des porcs		\$ US/100 lb	95,24 \$
Porcs abattus		têtes	2 584 000
Poids carcasse moyen		lb	217,21
Valeur marché de gros		\$ US/100 lb	101,46 \$
Taux de change		\$ CA/\$ US	1,4027 \$

Sources : Les Éleveurs de porcs du Québec, Ontario Pork et USDA, compilation CDPQ  
<sup>1</sup> de la semaine précédente

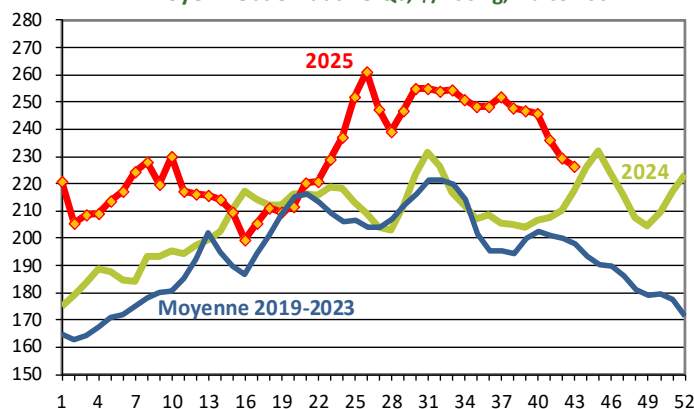
<sup>2</sup> incluant porcs « Qualité Québec », sans ractopamine et spécifiques.

Avertissement: L'information publiée diffère d'une région à l'autre et certaines composantes ne sont pas incluses dans tous les prix. Ces derniers ne peuvent donc pas être comparés directement. Par exemple, pour l'Ontario, les prix sont à l'indice et incluent les primes versées par les abattoirs.

Semaine 42 (du 13/10/25 au 19/10/25)

Ontario		semaine	cumulé
Revenus de vente	Moyen (milieu 70 %)	\$/100 kg	282,17 \$
	15 % les plus bas	à l'indice	247,87 \$
	15 % les plus élevés		300,99 \$
	Poids carcasse moyen	kg	108,22
Total porcs vendus		Têtes	102 061

Prix moyen hebdomadaire Qc, \$/100 kg, indice 100



#### LE MARCHÉ AU QUÉBEC

La semaine dernière, le prix moyen des porcs Qualité Québec a reculé de 3,15 \$ (-1,4 %) par rapport à la semaine précédente, pour s'établir à 226,18 \$/100 kg. À ce niveau, il a cependant surpassé celui de 2024 et la moyenne de la période 2019-2023 à la même semaine, par des écarts respectifs de 4 % et 14 %. Il s'agit également d'un record pour une semaine 43.

Ce fléchissement du prix au Québec s'explique principalement par la baisse de la valeur du cutout aux États-Unis, tandis que le taux de change, demeuré relativement stable, a eu peu d'influence sur l'évolution des prix.

Le nombre de porcs ayant pris le chemin des abattoirs s'est élevé à environ 134 100 têtes, un nombre comparable à celui enregistré en 2024.

#### LE MARCHÉ AUX ÉTATS-UNIS

Chez nos voisins du sud, sur le marché au comptant, le prix des porcs a reculé de 3,04 \$ US (-3,1%) par rapport à la semaine antérieure, se fixant en moyenne à 95,24 \$ US/100 lb. Comparativement à 2024 et à la moyenne quinquennale de la période 2019-2023 au même moment, ce prix est toutefois demeuré supérieur, par des écarts respectifs de 13 % et 19 %. Il s'agit du prix le plus élevé pour une semaine 43 lors des dix dernières années.

L'ÉQUITÉ À L'HEURE  
DU CHANGEMENT

FORUM STRATÉGIQUE  
Jeudi 6 novembre 2025

ASSEMBLÉE SEMI-ANNUELLE  
Vendredi 7 novembre 2025



FORUM  
STRATÉGIQUE  
des Éleveurs de porcs  
du Québec

## MARCHÉ DU PORC

En ce qui concerne le marché de gros, la même tendance baissière a été observée. La valeur reconstituée de la carcasse a reculé de 1,82 \$ US (-1,8 %), pour se fixer à 101,46 \$ US/100 lb. Les coupes ayant le plus contribué à cette diminution sont le picnic (-4,8 \$ US), les côtes (-4,1 \$ US) et le soc (-3,5 \$ US).

Pour ce qui est des ventes, elles se sont chiffrées à quelque 2,58 millions de têtes, un niveau semblable à celui enregistré en 2024 à pareille période, mais inférieur à la moyenne de la 2019-2023 (-1%).

### NOTE DE LA SEMAINE

La semaine dernière, aux États-Unis, le marché de gros du porc a poursuivi sa baisse saisonnière. Mercredi dernier, la valeur recomposée de la carcasse est passée sous la barre des 100 \$ US/100 lb, ce qui ne s'était pas vu depuis la mi-mai.

Depuis quelques semaines déjà, la demande est passée de coupes destinées à la grillade à celles utilisées en mijoteuse et dans les menus des écoliers. Les analystes, dont Steiner, s'attendaient à ce que le déclin du *cutout* soit, du moins temporairement, freiné par une bonne demande pour les coupes primaires destinées à la transformation, soit le jambon, le flanc et les parures de porc.

Cependant, la valeur de ces coupes est aussi en berne. Ainsi, mercredi dernier, les valeurs du flanc et des parures de porc à 42 % de maigre se sont chiffrées à environ 135 \$ US et 84 \$ US/100 lb, ayant diminué de 31 % et 22 % respectivement par rapport au sommet de cet été pour le *cutout*, soit la

### Marchés à terme - porcs

	Fermeture		Fermeture <sup>1,2</sup>		Variation
	\$ US/100 lb		\$ /100 kg indice 100		\$ /100 kg
	24-oct	17-oct	24-oct	17-oct	sem.préc.
DÉC 25	81,90	82,38	206,35	207,72	-1,37 \$
FÉV 26	84,30	84,78	211,79	213,19	-1,40 \$
AVRIL 26	88,95	88,65	222,47	221,96	0,50 \$
MAI 26	92,35	91,53	230,97	229,16	1,81 \$
JUIN 26	100,80	99,63	252,10	249,44	2,66 \$
JUILLET 26	101,23	99,88	252,43	249,38	3,06 \$
AOÛT 26	100,05	98,58	249,50	246,13	3,37 \$
OCT 26	83,65	82,15	208,13	204,71	3,42 \$
DÉC 26	75,75	74,40	188,47	185,40	3,08 \$
FÉV 27	79,48	78,23	197,35	194,55	2,80 \$

Ind. moyen : 113,041

Source : CME Group.

Note 1 : Le prix du contrat n'inclut pas la base.

Note 2 : Le taux de change provient des valeurs de fermeture des contrats du \$ CA.

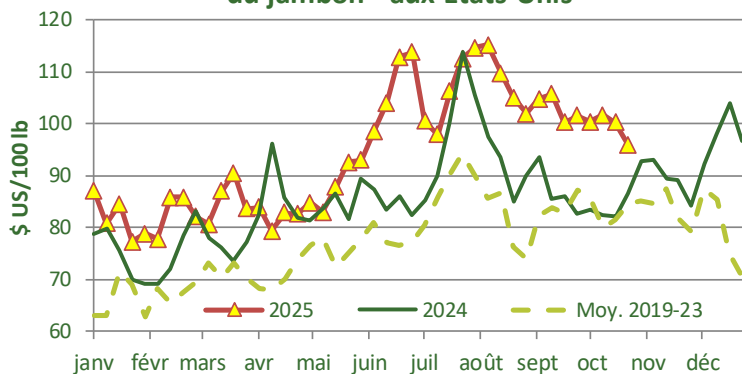
semaine 26. Si le recul de ces coupes était plutôt attendu, selon Steiner, la baisse précoce des prix du jambon est plus préoccupante. Mercredi, la valeur du jambon s'est établie à près de 96 \$ US/100 lb, en baisse de 16 %, toujours par rapport à la semaine 26. Or, dans le passé, le jambon affichait plutôt des hausses à pareille période de l'année. En 2024 et en moyenne de la période 2019-2023, cette coupe s'était appréciée de l'ordre de 5 % et 14 %, respectivement.

Au 4<sup>e</sup> trimestre, l'augmentation habituelle de la disponibilité des porcs n'est pas étrangère à la dépréciation des valeurs de la majorité des coupes. Les semaines d'abattages tournent désormais autour des 2,6 millions de têtes et atteindront leur sommet normalement en décembre.

À cela s'ajoute cette année la suspension du principal programme d'aide alimentaire aux États-Unis en raison de la fermeture temporaire du gouvernement, qui pourrait se prolonger un autre mois selon certains observateurs. Ce programme consistant en des coupons alimentaires concerne près de 42 millions d'Américains, soit environ un citoyen sur huit. Son arrêt limitera la capacité des consommateurs à faibles revenus à acheter de la nourriture, notamment des protéines abordables comme le porc, note Steiner.

Rédaction : Phendy Jacques, agr., M. Sc.  
et Caroline Lacroix, B. Sc. A. (agroéconomie)

### Évolution hebdomadaire du prix de gros du jambon\* aux États-Unis



\*Valeurs du mercredi. Source : USDA

## MARCHÉ DES GRAINS

### CANADA : BAISSÉ DU PRIX DU MAÏS EN 2025-2026

Le 17 octobre, Agriculture et Agroalimentaire Canada (AAC) a publié une mise à jour des perspectives des principales grandes cultures pour la campagne agricole 2025-2026 (de septembre à août) au Canada.

En ce qui a trait au maïs, en 2025-2026, la production devrait s'élever à 15,5 millions de tonnes, en légère hausse par rapport à l'année antérieure. Plus de 1,5 million ha ont été ensemencés en maïs, soit une augmentation de 4 % par rapport à la campagne précédente et à la moyenne quinquennale, et un niveau à peine inférieur au record historique atteint en 2023-2024. Toutefois, le rendement s'est montré inférieur au niveau record de la campagne précédente, tout en demeurant bien supérieur à la moyenne quinquennale, et sera soutenu par les rendements élevés attendus en Ontario. Par province, l'Ontario représente 58 % de la superficie nationale, suivie du Québec (22 %) et du Manitoba (16 %).

L'offre totale devrait peu changer en glissement annuel, à 19,2 millions de tonnes. L'utilisation intérieure totale devrait rester stable. Les exportations devraient diminuer de manière notable (-14 %) en raison de l'importante production de maïs attendue dans le monde entier. Les stocks de fin de campagne devraient atteindre 1,9 million de tonnes, soit une hausse significative par rapport à 2024-2025 (+19 %), mais un niveau tout de même inférieur à la moyenne quinquennale.

En 2025-2026, le prix moyen du maïs aux silos éleveurs de Chatham pourrait se chiffrer à 215 \$/tonne, en recul de 4 % par rapport à 2024-2025, principalement en raison de la pression exercée par la baisse de prix prévue du maïs américain.

Quant au soja, en 2025-2026, la superficie plantée est estimée à 2,3 millions ha, en légère hausse par rapport à l'année dernière (+1 %) et au-dessus de la moyenne quinquennale (+6 %). La production devrait atteindre 7,1 millions de tonnes, ce qui en ferait la quatrième récolte la plus importante à ce jour, mais en baisse de 6 % par rapport à 2024-2025. Pour ce qui est de l'offre totale, elle devrait baisser par rapport à l'année 2024-2025 (-4 %) pour se chiffrer à près de 8,1 millions

### Marchés à terme - prix de fermeture

	Maïs			Tourteau de soja			Taux de change
	(\$ US/boisseau)		\$/tonne	(\$ US/2 000 lb)		\$/tonne	\$ US/1\$ CA
Contrats	24-oct	p/r 17-oct	24-oct	24-oct	p/r 17-oct	24-oct	24-oct
déc-25	4,23 ¼	+0,01	232,58	294,1	+13,1	452,8	0,7160
mars-26	4,37	+0,01	239,31	300,1	+11,3	460,2	0,7189
mai-26	4,45 ¾	0,00	242,88	304,2	+10,2	464,9	0,7213
juil-26	4,52 ¼	+0,02	245,98	308,4	+9,2	469,9	0,7234
sept-26	4,48 ¾	+0,01	243,81	309,2	+7,1	471,2	0,7234
déc-26	4,59 ½	+0,02	249,22	311,7	+4,7	473,9	0,7251
mars-27	4,72	+0,02	255,77	316,2	+3,8	479,8	0,7265
mai-27	4,78 ¼	+0,01	258,51	319,6	+3,7	484,0	0,7280

Source : CME Group. Note : Le prix du contrat n'inclut pas la base.

de tonnes. Toutefois, cela demeure supérieur à la moyenne quinquennale (+7 %).

L'utilisation intérieure totale est projetée à 2,3 millions de tonnes, une baisse de 8 % par rapport à 2024-2025, principalement en raison d'une diminution de son utilisation pour l'alimentation animale. Les exportations devraient atteindre 5,4 millions de tonnes (-1 %), surpassant la moyenne quinquennale (+14 %). Les stocks de fin de campagne devraient diminuer légèrement en glissement annuel à 500 000 t.

Le prix moyen simple prévu pour le soja, livré sur rail à Chatham, demeurerait plutôt stable par rapport à 2024-2025 pour atteindre 485 \$/tonne.

Source : AAC, 17 oct. 2025

### CHRONIQUE DES PRODUCTEURS DE GRAINS DU QUÉBEC

Au Québec, voici les prix du maïs n° 2 observés à la suite d'une analyse des données du Système de recueil et de diffusion de l'information (SRDI) et de l'enquête menée le 24 octobre dernier.

Pour **livraison immédiate**, le prix local se situe à 2,48 \$ + décembre 2025, soit 264 \$/tonne f.a.b. ferme. La valeur de référence à l'importation est de 2,70 \$ + décembre, soit 273 \$/tonne.

Pour **livraison à la récolte**, le prix local se chiffre à 2,48 \$ + décembre, soit 264 \$/tonne. La valeur de référence à l'importation est établie à 2,70 \$ + décembre, soit 273 \$/tonne.



## NOUVELLES DU SECTEUR

### USA : SITUATION ÉCONOMIQUE MITIGÉE AU 3<sup>E</sup> TRIMESTRE

Alors que la croissance du PIB est demeurée solide au troisième trimestre, le rythme de création d'emplois a ralenti aux États-Unis. La demande et l'offre de main-d'œuvre se sont affaiblies simultanément, limitant ainsi la hausse du taux de chômage. Néanmoins, les risques d'un ralentissement plus marqué du marché du travail se sont accentués.

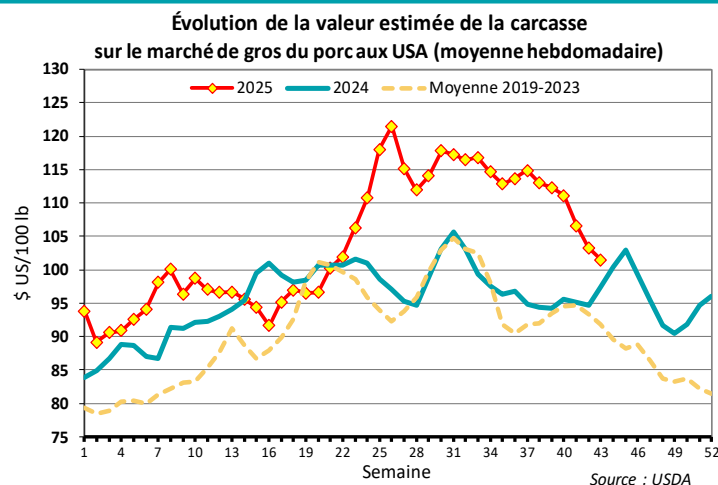
L'impact des droits de douane sur l'inflation s'est jusqu'à présent révélé moindre qu'attendu. Face à ce nouvel équilibre des risques, la Réserve fédérale a repris en septembre son cycle de baisse des taux d'intérêt. CoBank anticipe encore quatre à cinq réductions de 25 points de base d'ici 2026, ramenant le taux directeur autour de 3 %.

Le pouvoir d'achat des ménages s'effrite : la croissance du revenu personnel, corrigée de l'inflation, est passée de 4 % au début de 2024 à environ 2 %. Cela a incité les consommateurs à puiser dans leur épargne pour maintenir leurs dépenses, une stratégie difficilement soutenable.

Sur le plan agricole, les producteurs américains récoltent des volumes records de grains, mais les prix demeurent faibles. Les exportations de maïs restent solides, tandis que celles de soja stagnent, malgré le soutien partiel de nouvelles usines de trituration. Les coûts de production demeurent élevés, les tarifs sur les intrants agricoles ayant bondi d'environ 1 % à près de 12 % et les prix des engrais restant à des niveaux élevés.

Le secteur des viandes, et particulièrement celui du porc, présente toutefois une situation plus favorable. Grâce à une demande soutenue, une offre restreinte et des coûts d'alimentation faibles, la rentabilité demeure appréciable. Selon le modèle de l'Iowa State University, la marge bénéficiaire de la ferme porcine naisseur-finiisseur a atteint environ 50 \$ US par tête en septembre, marquant 18 mois consécutifs de profits pour les éleveurs. En outre, la valeur du cutout en 2025 s'est maintenue au-dessus de celle observée en 2024 durant 36 des 43 semaines écoulées depuis le début de l'année.

Sources : National Hog Farmer, 21 oct., Rabobank et Cobank, 15 oct. 2025, Iowa State University



### CHINE : PRODUCTION DE PORC EN HAUSSE

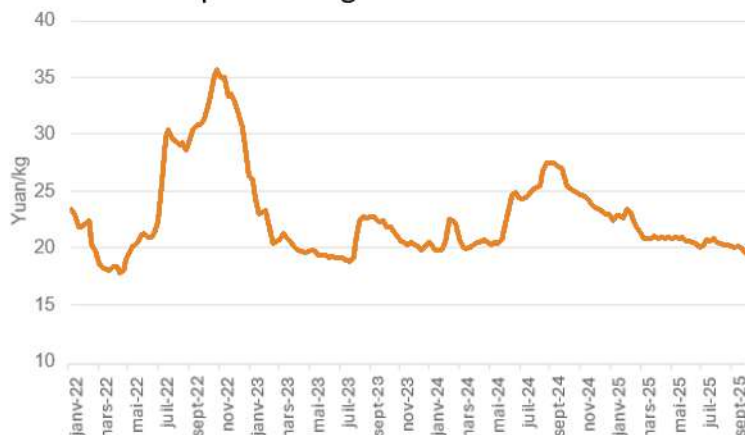
Selon le ministère de l'Agriculture de la Chine, de juin à septembre, la production porcine du pays a atteint 13,48 millions de tonnes, soit une hausse de 7 % par rapport à la même période l'an dernier. Sur les neuf premiers mois de l'année, la production totale s'est élevée à 43,68 millions de tonnes, en progression de 3 % sur un an. D'après un analyste de Rabobank, cette croissance résulte principalement d'un abattage accéléré par les éleveurs cherchant à réduire la surcapacité du secteur.

Au total, 529,92 millions de porcs ont été abattus entre janvier et septembre, soit 1,8 % de plus d'une année à l'autre. Ce rythme soutenu d'abattage a contribué à une baisse des prix. D'après le ministère chinois de l'Agriculture, le prix de gros moyen s'est établi à 19,32 yuans/kg (3,81 \$) pour la semaine se terminant le 29 septembre, contre plus de 23 yuans/kg (4,53 \$) au printemps et environ 10 % de moins qu'à la même période de 2024. Cette tendance baissière s'inscrit après une année 2024 de forte rentabilité, marquée par une expansion du troupeau et des mises en marché plus soutenues jusqu'au début de 2025.

À la fin septembre, le cheptel de truies s'élevait à 40,35 millions de têtes, en recul de 0,7 % sur un an, mais demeurant au-dessus du seuil de référence de 39 millions fixé par la politique nationale de contrôle des capacités. Quant au cheptel total, il a

## NOUVELLES DU SECTEUR

### Le prix moyen du porc sur le marché de gros des produits agricoles en Chine



Source : Ministère de l'agriculture et des affaires rurales de la République populaire de Chine, tirée de AHDB, 22 oct., 2025

augmenté de 2,3 % en glissement annuel, pour atteindre 436,8 millions de porcs. Le USDA anticipe, dans son plus récent rapport *Livestock and Products Annual* consacré à la Chine, une stabilité du cheptel porcin en 2025.

Sources : *Farm Journal's Pork*, 20 oct., *The Pig Site*, 21 oct., *Swineweb* et *AHDB*, 22 oct 2025

### TAÏWAN DÉCLARE SON PREMIER CAS DE PPA

Le 22 octobre, le ministère de l'Agriculture de Taïwan a déclaré que des échantillons prélevés sur des porcs morts dans une ferme de Taichung, sur la côte ouest de l'île, ont fait l'objet de tests dont le résultat s'est avéré positif au virus de la peste porcine africaine (PPA).

Samedi dernier, l'Organisation mondiale de la santé animale (OMSA) a confirmé à son tour le premier cas PPA à Taïwan. Les échantillons, prélevés à la suite d'une hausse de la mortalité dans un élevage, avaient été envoyés au laboratoire national de référence le 21 octobre pour analyse.

À titre préventif, les autorités vétérinaires ont procédé à l'abattage et la destruction de 195 porcs. Une zone de contrôle de trois km a également été mise en place. De plus, le

ministère a décrété une interdiction de cinq jours concernant les déplacements et l'abattage de porcs sur l'ensemble du territoire.

Alors que la PPA s'est largement répandue en Asie depuis 2018, actuellement, la Corée du Sud est le seul autre pays de ce continent où une éclosion de PPA est en cours, selon le rapport d'octobre de l'OMSA sur la situation mondiale du virus. Douze pays européens luttent également contre le virus.

Ce nouveau cas constitue donc la première détection officielle du virus à Taïwan. À noter que, par le passé, des carcasses de porcs contaminés en provenance de Chine avaient déjà été retrouvées échouées sur les côtes taïwanaises, suscitant des inquiétudes quant au risque d'introduction de la maladie sur l'île.

En 2024, le Canada a exporté près de 44 000 tonnes de viande et de produits de porc vers Taïwan, pour une valeur de plus de 160 millions \$. Cela situe l'île au 7e rang du palmarès des principales destinations en volume pour les exportations de porc canadien, avec 3 % de tout le tonnage expédié outre-frontière.

Sources : *National Hog Farmer*, 27 oct., *Pig World*, 23 oct., *ABC News*, 22 oct. 2025 et *Swineweb*, 12 avril 2021 et *Statistique Canada*

### LES ALTERNATIVES VÉGÉTALES À LA VIANDE PEINENT À PRENDRE LEUR ESSOR

Depuis quelques années, les investissements mondiaux vers les alternatives protéiques ralentissent. Après avoir attiré près de sept milliards \$ US en 2021, les investissements ont diminué progressivement pour tomber à 1,1 milliard \$ US en 2024. Ce recul s'est poursuivi en 2025 avec une baisse de moitié sur le premier semestre sur un an.

Cette évolution reflète le ralentissement général des investissements sur le secteur des technologies alimentaires, avec une réallocation des capitaux investis vers le secteur de l'intelligence artificielle.

Source : *IFIP*, 23 oct. 2025

Rédaction : Phendy Jacques, agr., M. Sc.

