

# écho P RC

## HEBDOMADAIRE D'INFORMATION ÉCONOMIQUE DU CDPQ

Volume 27, numéro 5, 27 avril 2026 - PAGE 1

### MARCHÉ DU PORC

Semaine 16 ( du 20/04/26 au 26/04/26 )

Québec			semaine	cumulé
Porcs Qualité Québec	Porcs vendus* et abattus**	têtes	12 920*	235 116**
	Prix moyen	\$/100 kg	213,45 \$	209,67 \$
	Prix de pool	\$/100 kg	210,45 \$	206,19 \$
	Indice moyen <sup>1</sup>		113,20	113,20
	Poids carcasse moyen <sup>1</sup>	kg	114,72	114,72
	Revenus de vente estimés	\$/100 kg	238,23 \$	233,41 \$
		\$/porc	273,30 \$	267,77 \$
Total porcs <sup>2</sup> vendus* et abattus**		têtes	138 455*	2 143 000**
États-Unis			semaine	cumulé
Prix de référence des porcs		\$ US/100 lb	90,67 \$	87,63 \$
Porcs abattus		têtes	2 469 000	40 931 027
Poids carcasse moyen		lb	217,98	218,62
Valeur marché de gros		\$ US/100 lb	98,79 \$	96,42 \$
Taux de change		\$ CA/\$ US	1,3671 \$	1,3730 \$

Sources : Les Éleveurs de porcs du Québec, Ontario Pork et USDA, compilation CDPQ  
<sup>1</sup> de la semaine précédente

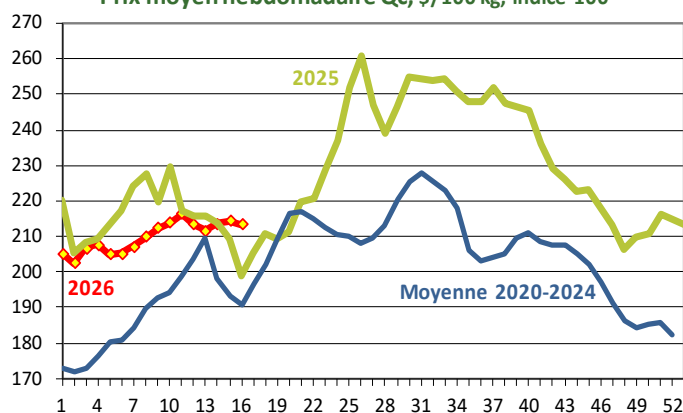
<sup>2</sup> incluant porcs « Qualité Québec », sans ractopamine et spécifiques.

Avertissement: L'information publiée diffère d'une région à l'autre et certaines composantes ne sont pas incluses dans tous les prix. Ces derniers ne peuvent donc pas être comparés directement. Par exemple, pour l'Ontario, les prix sont à l'indice et incluent les primes versées par les abattoirs.

Semaine 15 ( du 13/04/26 au 19/04/26 )

Ontario			semaine	cumulé
Revenus de vente				
Moyen (milieu 70 %)		\$/100 kg à l'indice	258,17 \$	252,48 \$
15 % les plus bas			228,09 \$	222,30 \$
15 % les plus élevés			302,00 \$	282,86 \$
Poids carcasse moyen		kg	108,10	109,48
Total porcs vendus		Têtes	128 166	1 784 236

Prix moyen hebdomadaire Qc, \$/100 kg, indice 100



#### LE MARCHÉ AU QUÉBEC

Le prix moyen a peu varié la semaine dernière par rapport à la semaine précédente, se chiffrant à 213,45 \$/100 kg. Ce niveau a surpassé celui enregistré en 2025 ainsi que la moyenne de la période 2020-2024, à la même période, par des marges de 7 % et 12 %, respectivement.

La progression de la valeur reconstituée de la carcasse américaine a été contrebalancée par la dépréciation notable du dollar américain comparé au huard (-0,9 %), ce qui explique la stagnation du prix québécois.

Les ventes se sont élevées à près de 138 500 têtes, dépassant le nombre observé à pareille semaine en 2025 (+4 %) et en 2024 (+3 %).

#### LE MARCHÉ AUX ÉTATS-UNIS

La semaine dernière, au sud de la frontière, le prix des porcs au comptant est demeuré quasi immobile par rapport à la semaine antérieure, pour se situer à 90,67 \$ US/100 lb. Ces trois dernières semaines, il s'est fixé en moyenne à 90,5 \$ US, sans prendre de direction précise.

Une promesse collective  
d'un avenir pérenne

Forum stratégique  
Assemblée générale annuelle  
4 et 5 juin 2026



Les Éleveurs  
de porcs du Québec 

## MARCHÉ DU PORC

Quant au marché de gros, la valeur estimée de la carcasse a affiché une hausse de 1 \$ US (+1 %), clôturant la semaine à 98,79 \$ US/100 lb. Comparativement à 2025 et à la moyenne de la période 2020-2024, ce niveau s'est montré supérieur, par des marges respectives de 8 % et 9 %. Le jambon (+6,3 \$ US), les côtes (+5 \$ US) et le soc (+3,7 \$ US) sont les coupes ayant tiré à la hausse le *cutout*.

Les abattages se sont élevés à 2,47 millions de têtes, un niveau ayant surpassé celui observé en 2025 (+3 %) et la moyenne de la période 2020-2024 (+4 %).

### NOTE DE LA SEMAINE

Le 24 avril, le USDA a publié son plus récent rapport sur les inventaires de porc réfrigérés ou congelés aux États-Unis. Au 31 mars, ils totalisaient environ 186 600 tonnes. C'est semblable au niveau observé en 2025, mais en deçà de la moyenne quinquennale 2021-2025 (-12 %).

En ce qui a trait aux différentes coupes, notons des augmentations dans les stocks de jambons (+38 %) et des picnics (+24 %) comparativement à la même date en 2025. En revanche, les flancs (-13 %), les longes (-13 %), les socs (-4 %) et les côtes (-2 %) ont décliné.

### Marchés à terme - porcs

	Fermeture		Fermeture <sup>1,2</sup>		Variation
	\$ US/100 lb		\$/100 kg indice 100		\$/100 kg
	24-avr	17-avr	24-avr	17-avr	sem.préc.
MAI 26	94,30	93,40	232,08	229,99	+2,09
JUIN 26	101,90	101,05	250,48	248,52	+1,95
JUILLET 26	104,90	103,68	257,55	254,68	+2,87
AOÛT 26	105,58	103,90	258,86	254,89	+3,97
OCT 26	91,15	89,48	222,54	218,54	+4,00
DÉC 26	83,48	82,13	203,80	200,58	+3,21
FÉV 27	86,50	85,28	210,61	207,74	+2,87
AVRIL 27	90,40	89,30	219,65	217,12	+2,53
MAI 27	93,35	92,18	226,82	224,11	+2,70
JUIN 27	100,55	99,75	244,31	242,53	+1,78

Ind. moyen : 113,142

Source : CME Group.

Note 1 : Le prix du contrat n'inclut pas la base.

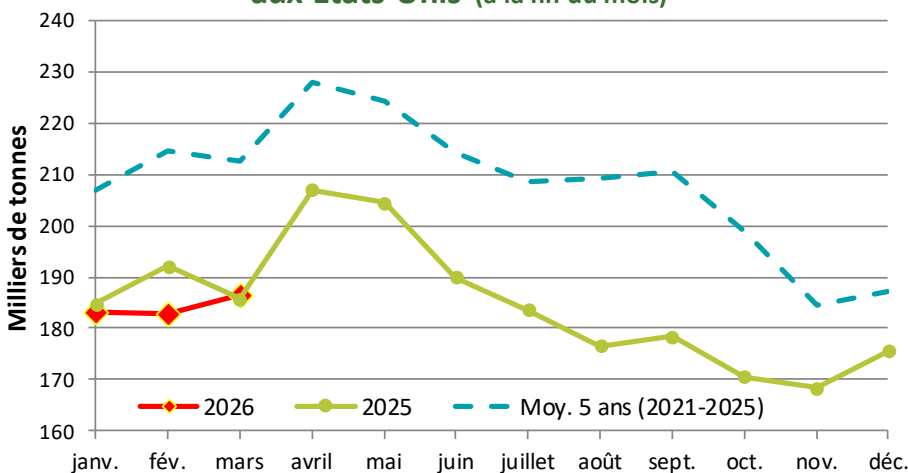
Note 2 : Le taux de change provient des valeurs de fermeture des contrats du \$ CA.

Généralement, les stocks de porc sont élevés en avril, juste avant la hausse estivale des prix, alors qu'ils diminuent en fin d'année, avant les faibles prix du porc en hiver.

Pour ce qui est du total des inventaires de bœuf, de porc, de poulet et de dinde, au 31 mars, il s'élevait à près de 836 900 tonnes. Comparé au 31 mars 2025 et à la moyenne des cinq dernières années, c'est inférieur, par des marges de quelque 3 % et 10 %. Pour un mois de mars, il s'agissait du total le plus faible enregistré depuis 2022, rapporte Steiner. La baisse des abattages de bovins, conjuguée à la vigueur des ventes, toutes viandes confondues, a pour effet que les produits trouvent rapidement des débouchés plutôt que de s'accumuler dans les congélateurs, croit-il.

Dans l'ensemble, il estime que la situation de l'offre en matière d'entreposage frigorifique reste favorable aux prix des viandes, car les abatteurs, les transformateurs et distributeurs abordent la saison printanière avec des stocks disponibles réduits.

### Quantités de porc en entreposage frigorifique aux États-Unis (à la fin du mois)



Source : USDA

Caroline Lacroix, B. Sc. A. (agroéconomie)

## MARCHÉ DES GRAINS

### CHRONIQUE DES PRODUCTEURS DE GRAINS DU QUÉBEC

Vendredi dernier, la valeur des contrats à terme de maïs venant à échéance en mai et en juillet a affiché une augmentation par rapport au vendredi précédent, de l'ordre de 0,06 \$ US le boisseau en moyenne. Quant au tourteau de soja, la valeur respective des contrats de mai et de juillet a baissé de 7,5 \$ US et 8,1 \$ US la tonne courte.

Le marché du maïs a évolué à la hausse durant la majeure partie de la semaine dernière à la Bourse de Chicago, avant de fléchir légèrement en fin de période. Cette fermeté s'explique notamment par une demande à l'exportation soutenue. En outre, le coût élevé et la disponibilité des engrais azotés pourraient limiter les superficies, favorisant un transfert vers la fève.

De son côté, le marché du soja est demeuré plus hésitant, avec une orientation globalement baissière. La demande chinoise plus faible, dans un contexte d'incertitudes commerciales avec les États-Unis, a exercé une pression sur les prix.

Contrats	Marchés à terme - prix de fermeture						Taux de change \$ US/1\$ CA
	Maïs		Tourteau de soja		Taux de change		
	(\$ US/boisseau)	\$/tonne	(\$ US/2 000 lb)	\$/tonne			
	24-avr	p/r 17-avr	24-avr	24-avr	p/r 17-avr	24-avr	24-avr
mai-26	4,55	+0,07	244,59	324,3	-7,5	488,1	0,7324
juil-26	4,63 ½	+0,06	248,30	319,1	-8,1	479,2	0,7341
sept-26	4,68 ½	+0,07	250,35	309,0	-8,3	462,8	0,7360
déc-26	4,84 ¼	+0,07	258,10	309,3	-8,1	461,8	0,7383
mars-27	4,98	+0,07	264,85	309,5	-8,8	460,9	0,7403
mai-27	5,05 ½	+0,07	268,01	309,8	-8,9	460,4	0,7418
juil-27	5,09	+0,07	269,66	312,1	-8,7	463,0	0,7431
sept-27	4,90	+0,06	259,59	309,6	-8,3	459,3	0,7431

Note : Le prix du contrat n'inclut pas la base.

Source : CME Group.

Au Québec, voici les prix du maïs n° 2 observés à la suite d'une analyse des données du Système de recueil et de diffusion de l'information (SRDI) et de l'enquête menée le **24 avril dernier**.

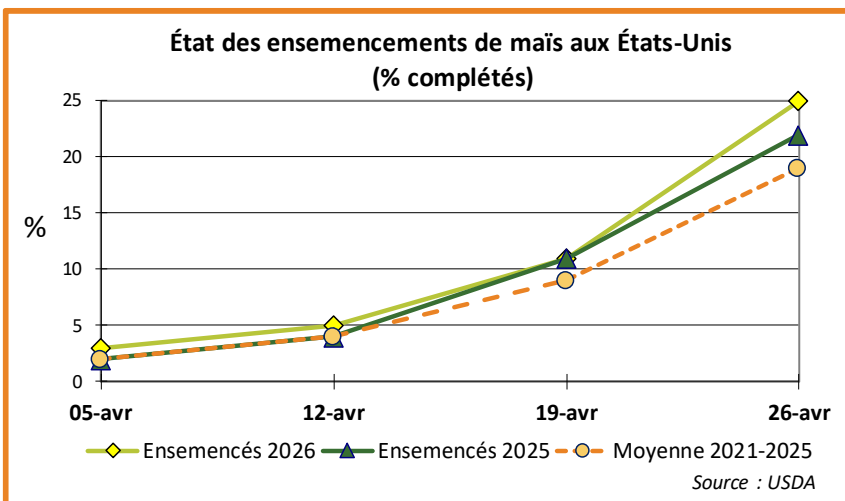
Pour **livraison immédiate**, le prix local se situe à 2,76 \$ + mai 2026, soit 288 \$/tonne f.a.b. ferme. La valeur de référence à l'importation est de 2,82 \$ + mai, soit 290 \$/tonne.

Pour **livraison à la récolte**, le prix local se situe à 2,16 \$ + décembre 2026, soit 276 \$/tonne f.a.b. ferme. La valeur de référence à l'importation est de 2,38 \$ + décembre, soit 284 \$/tonne.

### ÉVOLUTION DES ENSEMENCEMENTS AUX ÉTATS-UNIS

Les ensemencements de maïs qui ont débuté en début avril sont complétés à hauteur de 25 % au 26 avril. Ceci se compare à 19 % pour la moyenne quinquennale 2021-2025.

En ce qui concerne le soja, les ensemencements seraient complétés à hauteur de 23 %. C'est au-dessus de la moyenne des cinq années précédentes, laquelle se chiffrait à 12 %.



## NOUVELLES DU SECTEUR

### QUÉBEC : LES ÉLEVEURS DE PORCS RÉCLAMENT 1,8 MILLION \$ À OLYMEL

Les Éleveurs de porcs du Québec réclament 1,8 million \$ au transformateur Olymel pour des pertes que 228 producteurs auraient subies à la suite de modifications des livraisons de porcs prévues à l'abattoir. Selon la Convention de mise en marché des porcs 2023-2026, une compensation doit être versée lorsqu'un acheteur exige de modifier le moment de livraison, afin de couvrir les pertes d'indice. Les Éleveurs soutiennent qu'Olymel n'a pas correctement calculé ni payé ces compensations entre le 3 septembre 2023 et le 13 janvier 2024.

Le 30 avril 2025, l'organisation avait demandé à la Régie des marchés agricoles et alimentaires du Québec (RMAAQ) d'autoriser une enquête et d'ordonner à Olymel de transmettre les données nécessaires. Le 9 avril, la Régie a toutefois rejeté cette demande, estimant que les faits allégués ne justifiaient pas une enquête et qu'une telle démarche ne doit pas servir à recueillir des preuves sans fondement suffisant. Elle a aussi souligné qu'une enquête doit demeurer proportionnée aux inconvénients qu'elle impose. Pour sa part, Olymel a affirmé ne pas conserver de traces détaillées des échanges concernant les changements de livraison et a soutenu que répondre à la demande représenterait une lourde charge de travail, de plus de six heures par dossier.

Malgré la décision, Les Éleveurs disent envisager d'autres recours. Notamment, les semaines où les primes n'auraient pas été versées aux quelque 228 éleveurs de porcs correspondent à celles où Olymel devait gérer la fermeture de son abattoir de Vallée-Jonction, fait remarquer l'organisation, ce qui aurait entraîné une augmentation du nombre de porcs en attente chez les éleveurs.

Sources : *La Terre de chez nous*, 24 avril et RMAAQ, 9 avril 2026

### L'ESPAGNE DÉGAGE UNE AIDE DE SEPT MILLIONS D'EUROS ALORS QUE LA PPA S'ÉTEND:

Les autorités espagnoles ont renforcé leurs mesures face à la propagation de la peste porcine africaine (PPA) chez les sangliers en Catalogne. Un nouveau cas détecté à Castellbisbal vers le 22 avril a entraîné l'intégration de cette municipalité à la zone à haut risque, portant à 19 le nombre total de communes concernées. Cette décision intervient après la confirmation de

16 nouveaux cas sur 353 échantillons analysés en une semaine. Depuis novembre 2025, 284 résultats se sont avérés positifs sur 4 030 sangliers testés. Aucun cas n'a été signalé dans les élevages porcins.

Afin de contenir l'épizootie, le gouvernement catalan a activé un contrat d'aide d'urgence de sept millions d'euros (11 millions \$) confié à une entreprise. Les actions prioritaires incluent la recherche de carcasses sur 1 050 km<sup>2</sup>, la capture de sangliers vivants, et le soutien aux opérations de chasse encadrée. Sur le terrain, des dispositifs physiques ont été renforcés, dont 339 barrières et plusieurs pièges, afin de limiter les déplacements des animaux sauvages et contenir la diffusion du virus.

Chaque test positif retarde de 12 mois la réouverture de certains marchés internationaux au porc espagnol, qui est le seuil minimal pour retrouver un statut indemne, sous certaines conditions, selon l'Organisation mondiale de la santé animale (OMSA). En ce qui concerne le prix Mercolleida des porcs, une référence en Espagne, il affiche une certaine reprise, se fixant actuellement à 1,27 euro/kg vif (2,02 \$), à peine 2 % en deçà du niveau précédant la détection des premiers cas d'infection en novembre dernier. Comparativement à 2025 à pareil moment, ce niveau demeure toutefois largement inférieur (-28 %).

À la fin de novembre 2025, la PPA est réapparue en Espagne, alors que des tests effectués sur deux carcasses de sangliers avaient montré un résultat positif au virus, une première depuis des décennies.

Sources : *National Hog Farmer*, 24 avril, *El País*, 22 avril 2026, *Pig Progress*, 28 nov. 2025, *Mercolleida*, OMSA et XE

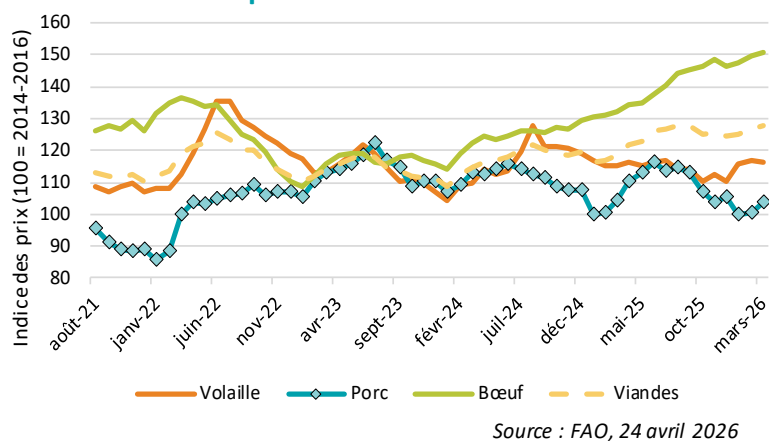
### CHINE : HAUSSE DE PRODUCTION AU 1<sup>ER</sup> TRIMESTRE

Au cours du 1<sup>er</sup> trimestre de 2026, la production porcine en Chine s'est établie à 16,69 millions de tonnes, en hausse de 4,2 % par rapport à la même période en 2025, selon le Bureau national des statistiques du pays. Cette progression s'explique notamment par l'accélération des abattages visant à résorber un excès d'offre.

Cette dynamique se reflète également dans les volumes abattus, qui ont atteint 200,26 millions de têtes, soit une augmentation de 2,8 % sur un an. Selon Rabobank, malgré une réduction du

## NOUVELLES DU SECTEUR

### Indice du prix des viandes dans le monde



perturbations logistiques et des rajustements de la demande.

Selon la banque, les perturbations dans le détroit d'Ormuz devraient entraîner une augmentation des coûts pour l'agriculture, avec des effets appelés à durer. Ces pressions devraient s'intensifier progressivement, à mesure que la hausse des prix des engrais influencera les décisions de semis et, ultimement, les coûts de l'alimentation animale et des carburants. Pour les producteurs porcins, cela devrait se traduire par une contraction des marges au second semestre 2026.

Sur le plan logistique, les taux de fret progressent sur certaines routes dans un contexte de renchérissement du diesel et du gaz naturel. Cette situation exerce une pression immédiate sur l'ensemble de la chaîne d'approvisionnement.

cheptel, le rythme de contraction demeure limité, tandis que la production continue de croître rapidement, illustrant des gains de productivité soutenus.

Une analyste de Shanghai JC Intelligence souligne que la baisse des capacités est moins prononcée qu'anticipé, dans un contexte de demande intérieure faible qui freine la remontée des prix. Lors de la semaine se terminant le 18 avril, le prix au comptant des porcs s'est établi autour de 8,7 yuans/kg (1,74 \$), comparativement à 14,9 yuans/kg (2,99 \$) un an plus tôt, en chute de 42 %.

Face à cette situation de surcapacité, les autorités ont renforcé leurs interventions en incitant les grandes entreprises à réduire le nombre de truies reproductrices, à limiter le poids des porcs à environ 120 kg carcasse et à resserrer les conditions d'accès au crédit et aux subventions.

Sources : 3trois3, 24 avril, The Pig Site, Ag Canada et Iowa Farmer Today 16 avril 2026

### MONDE : LA GUERRE AU MOYEN-ORIENT POURRAIT NUIRE AU SECTEUR PORCIN À MOYEN TERME

Le rapport *Global Pork Quarterly Q2 2026* de Rabobank a analysé les répercussions du conflit au Moyen-Orient sur le secteur porcine mondial. Il indique que les impacts directs devraient demeurer limités, mais que des effets indirects significatifs sont attendus à moyen et long terme, notamment via une hausse des coûts de production, des

La demande globale de protéines pourrait s'affaiblir sous l'effet combiné de l'inflation et de l'incertitude économique, a analysé Rabobank. Les consommateurs devraient faire preuve de prudence dans leurs dépenses au cours des prochains mois. Toutefois, un effet de substitution entre protéines pourrait soutenir la consommation de porc dans certaines régions, les ménages se tournant vers des options plus abordables.

Par ailleurs, les maladies demeurent un défi pour l'industrie porcine mondiale, freinant la production et augmentant les coûts. Les conditions sanitaires se détériorent généralement en début d'année, et 2026 n'a pas fait exception. La présence de la PPA en Espagne continue de perturber ses exportations, notamment vers le Japon, un marché clé. Cette situation profite à certains concurrents : les exportations américaines vers le Japon ont progressé de 21 % au cours des deux premiers mois de 2026, tandis que celles du Brésil ont cru d'environ 60 % au 1<sup>er</sup> trimestre de 2026. En revanche, le Canada ne semble pas tirer son épingle du jeu, avec des volumes en recul annuel de 17 % en cumul des mois de janvier et février 2026. À noter toutefois que l'année 2025 avait été une année record pour les ventes de porc canadien au Japon.

Sources : Rabobank et Feed Strategy, 23 avril, 3trois3, 22 avril 2026 et Statistique Canada

Rédaction : Phendy Jacques, agr., M. Sc. et Caroline Lacroix, B. Sc. A. (agroéconomie)

