

# écho P<sub>ORC</sub>

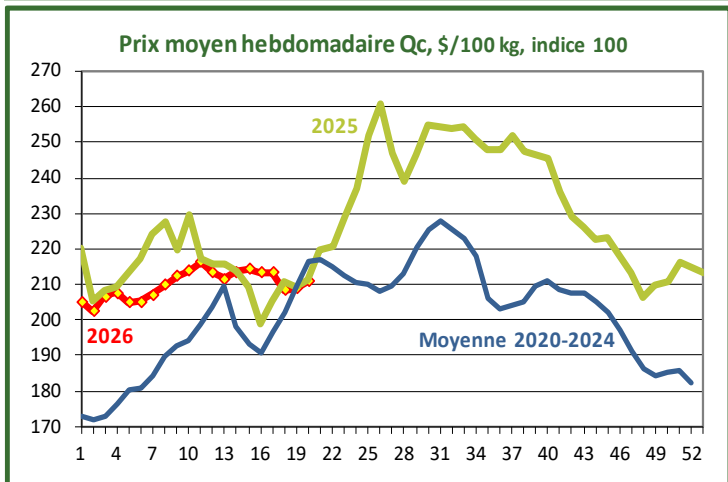
HEBDOMADAIRE D'INFORMATION ÉCONOMIQUE DU 

Volume 27, numéro 9, 25 mai 2026 - PAGE 1

## MARCHÉ DU PORC

Semaine 20 ( du 18/05/26 au 24/05/26 )			
Québec		semaine	cumulé
Porcs Qualité Québec	Porcs vendus* et abattus**	têtes	15 082*
	Prix moyen	\$/100 kg	210,92 \$
	Prix de pool	\$/100 kg	206,79 \$
	Indice moyen <sup>1</sup>		112,51
	Poids carcasse moyen <sup>1</sup>	kg	112,89
	Revenus de vente estimés	\$/porc	262,65 \$
Total porcs <sup>2</sup> vendus* et abattus**		têtes	112 013*
États-Unis		semaine	cumulé
Prix de référence des porcs		\$ US/100 lb	90,66 \$
Porcs abattus		têtes	2 321 000
Poids carcasse moyen		lb	217,39
Valeur marché de gros		\$ US/100 lb	96,96 \$
Taux de change		\$ CA/\$ US	1,3746 \$

Semaine 19 ( du 11/05/26 au 17/05/26 )			
Ontario		semaine	cumulé
Revenus de vente			
Moyen (milieu 70 %)	\$/100 kg à l'indice	255,94 \$	253,49 \$
15 % les plus bas		226,61 \$	223,27 \$
15 % les plus élevés		301,86 \$	283,45 \$
Poids carcasse moyen	kg	106,43	108,99
Total porcs vendus	Têtes	108 262	2 244 911



Sources : Les Éleveurs de porcs du Québec, Ontario Pork et USDA, compilation CDPQ  
<sup>1</sup> de la semaine précédente  
<sup>2</sup> incluant porcs « Qualité Québec », sans ractopamine et spécifiques.  
 Avertissement: L'information publiée diffère d'une région à l'autre et certaines composantes ne sont pas incluses dans tous les prix. Ces derniers ne peuvent donc pas être comparés directement. Par exemple, pour l'Ontario, les prix sont à l'indice et incluent les primes versées par les abattoirs.

### LE MARCHÉ AU QUÉBEC

Le prix moyen des porcs a affiché une hausse, la semaine dernière, de l'ordre de 2,10 \$ (+1 %), une première augmentation significative en neuf semaines, soit depuis la mi-mars. En fin de compte, il s'est chiffré à 210,92 \$/100 kg. En dépit de cette progression, le prix est passé sous le niveau de la moyenne de la période 2020-2024 à pareil moment (-3 %), ce qui ne s'était pas produit depuis le début de 2026. Par rapport à 2025, il s'est montré semblable.

Ce retour à la hausse du prix québécois s'explique par la légère appréciation de la valeur estimée de la carcasse chez nos

voisins du sud ainsi que celle du billet vert comparé au dollar canadien (+0,5 %).

Les ventes ont à peine dépassé les 112 000 porcs, en raison du congé de la Journée nationale des patriotes. Comparativement à la semaine incluant le même congé en 2025, ce niveau était supérieur, par une marge de 5 %, tandis qu'il s'est montré égal au niveau de 2024.

### LE MARCHÉ AUX ÉTATS-UNIS

Pour une 7<sup>e</sup> semaine consécutive, le prix des porcs au sud de la frontière est demeuré quasi immobile la semaine dernière

## Une promesse collective d'un avenir pérenne

Forum stratégique  
 Assemblée générale annuelle  
 4 et 5 juin 2026



Les Éleveurs de porcs du Québec 

## MARCHÉ DU PORC

comparée à la semaine précédente, se fixant à 90,66 \$ US/100 lb.

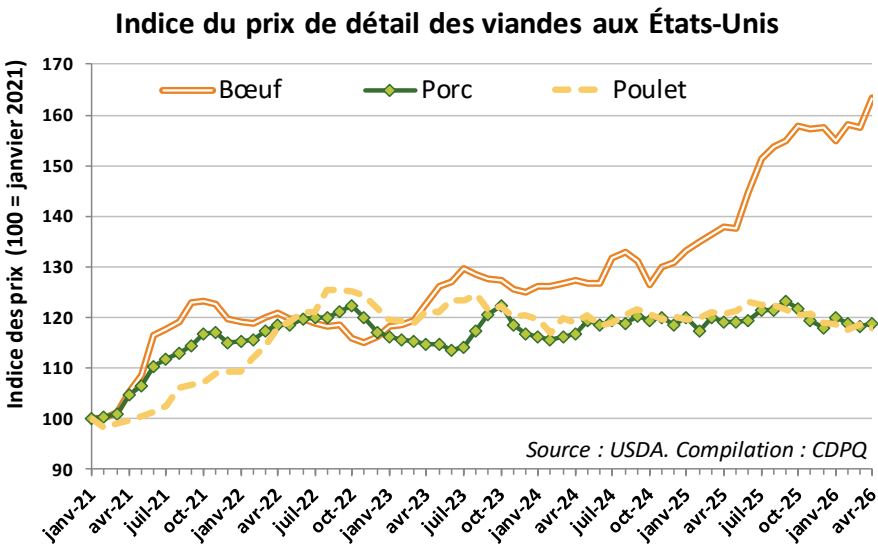
Sur le marché de gros, la valeur estimée de la carcasse s'est établie à 96,96 \$ US/100 lb, ayant affiché une faible hausse. C'est semblable à la valeur observée en 2025, mais inférieur à la moyenne de la période 2020-2024 (-7 %) lors d'une semaine 20. Elle a reçu le soutien de l'appréciation du soc (+7,5 \$ US) et des côtes (+5,5 \$ US), en grande partie annulé par le recul du flanc (-5,6 \$ US).

À 2,32 millions de têtes, le nombre de porcs ayant pris le chemin des abattoirs s'est situé en deçà du niveau de 2025 (-4 %) et de la moyenne de la période 2021-2024 (-3 %).

### NOTE DE LA SEMAINE

Selon les données du USDA, le prix mensuel au détail du bœuf aux États-Unis s'est chiffré à 10,47 \$ US/lb en avril, se traduisant par des hausses de près de 4 % par rapport à mars 2026 et de 19 % par rapport à il y a un an.

Sur l'ensemble de 2026, le USDA prévoit que les prix du bœuf et du veau au détail augmenteront de quelque 12 % par rapport à 2025, invoquant la contraction continue du troupeau et la résilience de la demande des consommateurs malgré une offre plus restreinte. Selon le American Farm Bureau, cela résulte d'années de sécheresse, de revenus réduits après la pandémie et de coûts d'exploitation élevés qui ont poussé les agriculteurs à liquider leurs troupeaux.



### Marchés à terme - porcs

	Fermeture		Fermeture <sup>1,2</sup>		Variation
	\$ US/100 lb		\$/100 kg indice 100		\$/100 kg
	22-mai	15-mai	22-mai	15-mai	sem.préc.
<b>JUIN 26</b>	95,75	98,75	238,27	244,68	-6,40
<b>JUILLET 26</b>	100,40	103,35	249,55	255,78	-6,22
<b>AOÛT 26</b>	100,08	104,15	248,37	257,38	-9,02
<b>OCT 26</b>	87,13	91,10	215,68	224,63	-8,95
<b>DÉC 26</b>	79,85	83,60	197,22	205,73	-8,50
<b>FÉV 27</b>	82,70	86,25	203,79	211,81	-8,02
<b>AVRIL 27</b>	86,58	90,15	212,84	221,00	-8,16
<b>MAI 27</b>	89,70	93,00	220,30	227,80	-7,50
<b>JUIN 27</b>	97,05	100,33	238,14	245,58	-7,43
<b>JUILLET 27</b>	97,00	100,25	237,78	245,19	-7,42

Ind. moyen : 113,062

Source : CME Group.

Note 1 : Le prix du contrat n'inclut pas la base.

Note 2 : Le taux de change provient des valeurs de fermeture des contrats du \$ CA.

Quant au poulet, son prix au détail s'est fixé à 2,39 \$ US/lb en avril, un niveau similaire à celui observé en mars 2026. Comparativement au même mois en 2025, il a reculé de plus de 2 %. En 2026, le USDA prévoit que les prix du poulet varieront peu par rapport à 2025.

Toujours en avril dernier, le prix du porc s'est établi à 4,89 \$ US/lb, un niveau semblable à mars 2026 et à avril 2025. En 2026, le USDA prévoit une hausse annuelle de près de 2 %

des prix du porc au détail. Selon Plain, la forte demande de porc ces dernières années est en partie due à l'élévation du prix du bœuf à des niveaux record. En avril 2026, le rapport entre le prix moyen au détail du bœuf (*Choice beef*) et celui du porc atteignait 2,14, le plus élevé jamais enregistré, tous mois confondus. À titre de comparaison, en avril 2021, ce rapport se chiffrait à 1,56. Plain estime que tant que les prix du bœuf seront à de tels sommets, le porc semblera être une bonne affaire pour les consommateurs.

Caroline Lacroix, B. Sc. A. (agroéconomie)

## MARCHÉ DES GRAINS

### CHRONIQUE DES PRODUCTEURS DE GRAINS DU QUÉBEC

Vendredi dernier, la valeur des contrats à terme de maïs venant à échéance en juillet et en septembre a affiché une augmentation par rapport au vendredi d'avant, de l'ordre de 0,07 \$ US le boisseau en moyenne. Quant au tourteau de soja, la valeur respective des contrats de juillet et de septembre est demeurée relativement stable.

Les marchés des grains, à Chicago, ont évolué cette semaine dans un contexte dominé par les discussions commerciales entre les États-Unis et la Chine. L'annonce d'un accord préliminaire prévoyant une hausse des achats agricoles chinois a soutenu les marchés en début de semaine, même si peu de détails ont été officiellement confirmés. Toutefois, les conditions météorologiques favorables aux semis aux États-Unis ont limité, voire annulé, une partie des gains enregistrés à Chicago.

Du côté du maïs, les exportations américaines sont demeurées particulièrement solides. Les ventes hebdomadaires pour les campagnes 2025-2026 et 2026-2027 ont atteint 2,41 millions de tonnes, un volume supérieur aux attentes et en avance d'environ 26 % par rapport à la même période l'an dernier. Le

### Marchés à terme - prix de fermeture

Contrats	Maïs		Tourteau de soja			Taux de change	
	(\$ US/boisseau)	\$/tonne	(\$ US/2 000 lb)	\$/tonne	\$/tonne	\$ US/1\$ CA	
	22-mai	p/r 15-mai	22-mai	22-mai	p/r 15-mai	22-mai	22-mai
juil-26	4,63 ¼	+0,08	251,19	331,9	-2,4	504,2	0,7257
sept-26	4,69 ¾	+0,06	253,76	321,0	-0,3	486,3	0,7276
déc-26	4,86 ½	+0,05	262,00	322,4	+0,3	486,7	0,7303
mars-27	5,00 ¾	+0,05	268,65	323,4	+1,9	486,5	0,7327
mai-27	5,08	+0,05	272,32	323,7	+3,0	485,9	0,7344
juil-27	5,11 ¾	+0,04	273,40	325,8	+3,9	488,1	0,7358
sept-27	4,93 ¼	+0,04	263,34	322,2	+4,2	481,9	0,7370
déc-27	4,97 ¼	+0,03	264,78	320,2	+4,0	477,7	0,7390

Note : Le prix du contrat n'inclut pas la base.

Source : CME Group.

marché a également été soutenu par de bonnes données sur l'éthanol aux États-Unis : la production a augmenté de 29 000 barils par jour pour atteindre 1,11 million de barils par jour, tandis que les stocks n'ont progressé que légèrement.

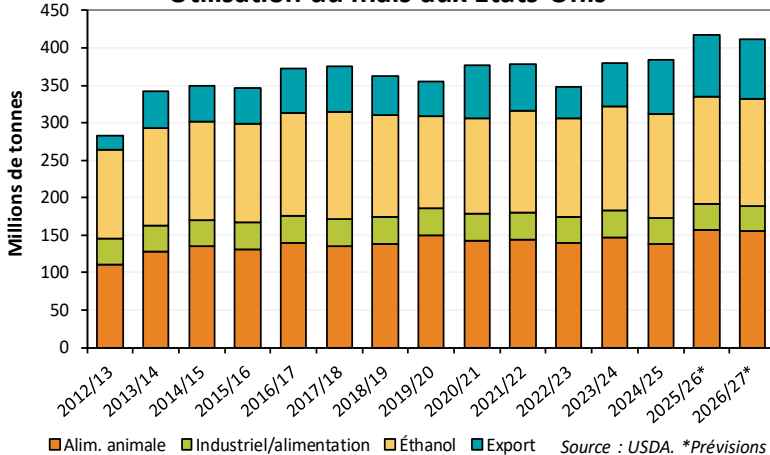
Le marché du soja a principalement été influencé par les perspectives d'un assouplissement des tensions commerciales entre Washington et Pékin. L'espoir d'une réduction des tarifs chinois sur le soja américain a favorisé un rebond des prix en début de semaine, avant que le manque de précisions entourant l'accord ne ramène davantage de prudence sur le marché.

Au Québec, voici les prix du maïs n° 2 observés à la suite d'une analyse des données du Système de recueil et de diffusion de l'information (SRDI) et de l'enquête menée **le 22 mai dernier.**

Pour **livraison immédiate**, le prix local se situe à 2,54 \$ + juillet 2026, soit 282 \$/tonne f.a.b. ferme. La valeur de référence à l'importation est de 2,93 \$ + juillet, soit 298 \$/tonne.

Pour **livraison à la récolte**, le prix local se situe à 2,12 \$ + décembre 2026 (offre acheteur), soit 275 \$/tonne f.a.b. ferme. La valeur de référence à l'importation est de 2,51 \$ + décembre, soit 290 \$/tonne.

### Utilisation du maïs aux États-Unis



Filière porcine coopérative



RJO Brien  
a StoneX company



NOUVELLES DU SECTEUR

QUÉBEC : DEUXIÈME PHASE D'AGRANDISSEMENT CHEZ ALIMENTS ASTA

En mai, une deuxième phase de travaux s'est amorcée chez l'entreprise d'abattage et de transformation de porcs Aliments Asta, à Saint-Alexandre-de-Kamouraska, dans le Bas-Saint-Laurent, selon La Terre de chez nous.

Après avoir terminé récemment l'agrandissement de son espace d'abattage entrepris il y a trois ans, l'entreprise a décidé de poursuivre sur sa lancée en augmentant cette fois la superficie de sa salle de transformation et de sa section d'entreposage et de congélation. Les travaux d'agrandissement ajouteront environ 3 660 m<sup>2</sup> supplémentaires.

Dans la dernière année, le transformateur a accru ses abattages de porcs de 4 000 à 4 400 têtes par semaine. L'objectif actuel n'est pas d'augmenter encore la cadence à court terme, mais plutôt de stabiliser les opérations et d'améliorer l'efficacité de l'usine pour soutenir ce nouveau rythme, a indiqué ASTA.

Source : La Terre de chez nous, 15 mai 2026

PALMARÈS PORK POWERHOUSES 2025 AUX USA : LE CHEPTEL DE TRUIES SE STABILISE

Le rapport *Pork Powerhouses 2025* de Successful Farming a indiqué que les entreprises porcines américaines détenant au moins 25 000 truies possédaient environ 4,05 millions de truies en 2025. Par rapport à 2024, il s'agit d'une très légère diminution de quelque 9 800 têtes par rapport à 2024 (-0,2 %). Cumulativement, ces entreprises, au nombre de 34, représentaient près de 69 % du cheptel reproducteur américain, selon le rapport *Hogs and Pigs* au 1<sup>er</sup> mars 2026 du USDA.

Smithfield Foods est demeurée la première entreprise porcine en importance des États-Unis avec 550 000 truies, malgré une réduction de 50 000 têtes (-8 %) comparativement à 2024. L'entreprise poursuit ainsi une tendance à la baisse amorcée depuis son sommet atteint en 2018, alors qu'elle déclarait près de 950 000 truies. À l'inverse, Pipestone System (2<sup>e</sup>) et Iowa Select Farms (4<sup>e</sup>) ont augmenté leurs troupeaux respectivement de 13 000 (+3 %) et 15 000 truies (+6 %).

Palmarès des producteurs de porcs les plus importants aux États-Unis (selon le cheptel de truies)

Entreprise	2024	2025
1. Smithfield Foods (WH Group)	600 000	↓ 550 000
2. Pipestone System	392 000	↑ 405 000
3. Seaboard Foods	336 000	→ 336 000
4. Iowa Select Farms	260 000	↑ 275 000
5. JBS	259 320	↑ 260 000
6. Carthage System	189 200	↓ 186 600
7. Prestage Farms	170 000	→ 170 000
8. AMVC Management Services	161 500	→ 161 500
9. Murphy Family	150 000	→ 150 000
10. Christensen Farms*	140 000	→ 140 000
11. The Maschhoffs	120 000	↑ 125 000
12. Clemens Food Group	115 841	↓ 115 000
1465. The Hanor Company*	82 500	→ 82 500
14. Pillen Family Farms	78 000	→ 78 000
15. Schwartz Farms	78 000	→ 78 000
Entreprises suivantes (16 à 34)	2 258 604	↓ 2 231 600
<b>Total des 34 premières entreprises</b>	<b>4 062 965</b>	<b>↓ 4 053 200</b>

Source : Successful Farming, 9 mai 2026

\* Producteur propriétaire de Triumph Foods

Seaboard Foods s'est maintenue au 3<sup>e</sup> rang du classement avec le même inventaire que celui déclaré en 2024. L'entreprise aurait toutefois refusé de divulguer son nombre de truies en 2025.

Parmi les entreprises suivantes du top 15, Carthage System a déclaré 186 600 truies (-1 %), The Maschhoffs 125 000 (+4 %) tandis que les autres ont montré peu de variation notable à ce chapitre. Cumulativement, les autres entreprises (16 à 34) ont connu une hausse de l'ordre de 1 %.

Rappelons qu'à la fin de 2024, un événement marquant de l'année avait été l'acquisition de 150 000 truies de Smithfield Foods par Murphy Family (9<sup>e</sup>), signalant ainsi le retour de cette entreprise comme producteur indépendant d'importance.

Les auteurs du rapport ont mis en évidence un retour à la rentabilité dans l'industrie porcine américaine en 2025, soutenu



## NOUVELLES DU SECTEUR

par un environnement de marché plus favorable et une diminution des coûts de production. Selon le modèle de la Iowa State University, le profit moyen de la ferme de type naisseur-finisser en Iowa a atteint 27 \$ US par porc en 2025.

Toutefois, plusieurs défis ont marqué l'année 2025, dont l'émergence de nouvelles souches du virus causant le syndrome reproducteur et respiratoire porcin, ainsi que l'incidence de la diarrhée épidémique porcine et du mycoplasme. Les enjeux liés à la disponibilité de la main-d'œuvre, à la hausse des coûts de construction ainsi qu'aux incertitudes entourant les tarifs douaniers demeurent également des préoccupations importantes pour les producteurs, d'après le rapport.

Sources : *Successful Farming*, 9 mai, USDA, 26 mars 2026 et Iowa State University

**UE : SUSPENSION DES IMPORTATIONS DE VIANDES EN PROVENANCE DU BRÉSIL**

Le 12 mai dernier, l'Union européenne (UE) a annoncé un resserrement de sa lutte contre la résistance aux antimicrobiens en mettant à jour la liste des pays autorisés à exporter vers son marché des animaux destinés à la production alimentaire ainsi que des produits d'origine animale. Cette décision intervient à peine douze jours après l'entrée en vigueur de l'accord commercial entre l'UE et le Mercosur. Parmi les pays membres du Mercosur, le Brésil est le seul à ne pas avoir été reconnu comme conforme aux exigences européennes.

La réglementation européenne interdit l'utilisation d'antimicrobiens chez les animaux d'élevage à des fins de croissance ou d'amélioration des performances. Elle interdit également l'usage d'antimicrobiens réservés au traitement des infections humaines. Les nouvelles règles d'importation doivent entrer en vigueur le 3 septembre 2026.

Le gouvernement brésilien ainsi que les principales organisations de l'industrie de la viande du pays travailleraient déjà à tenter d'en empêcher l'application avant son entrée en vigueur, notamment en fournissant les garanties exigées par Bruxelles. Selon les données officielles, les exportations brésiliennes de viande, de poulet, d'œufs et d'autres produits d'origine animale vers l'UE représentent environ

1,8 milliard \$ US par année. Dans le cas du porc, ces exportations demeureraient toutefois minimales en 2025, avec des expéditions de moins de 600 tonnes pour une valeur avoisinant 2,7 millions \$ US.

Sources : *3tres3*, 15 mai, *EuroMeat News*, 19 mai 2026 et *Agrostat*

**LES PHILIPPINES RECONNAISSENT LA RÉGIONALISATION DE LA PPA EN ESPAGNE**

Le 15 mai dernier, le Département de l'Agriculture des Philippines a annoncé la levée de l'interdiction temporaire visant les importations de viande et de produits porcins en provenance d'Espagne, après avoir officiellement reconnu la régionalisation appliquée dans le cadre de la lutte contre la peste porcine africaine (PPA). Cette interdiction avait été imposée le 7 décembre 2025 à la suite de la détection de cas de PPA en Espagne, afin de protéger l'industrie porcine philippine.

À la suite d'une évaluation technique, le Bureau philippin de l'industrie animale a conclu que l'Espagne disposait de mesures adéquates de surveillance vétérinaire et de contrôle sanitaire permettant de limiter le risque de transmission de la maladie par les produits porcins importés. Les autorités vétérinaires des deux pays ont également établi les conditions techniques applicables aux expéditions provenant de zones jugées à faible risque.

Le gouvernement philippin estime que cette réouverture contribuera à diversifier les sources d'approvisionnement en viande porcine et à stabiliser les prix sur le marché intérieur, alors que le pays poursuit les efforts de reconstitution de son cheptel porcin après les impacts de la PPA. Les autorités ont précisé que cette mesure est entrée en vigueur immédiatement et demeurera applicable jusqu'à nouvel ordre.

Sources : *3tres3*, 15 mai, *Philippines Department of Agriculture*, 15 mai 2026 et 7 déc. 2025

Rédaction : *Phendy Jacques, agr., M. Sc.*

